

**5** ЛЕТ  
ГАРАНТИИ

**PORTA**  
ДВЕРИ

# КАТАЛОГ 2015 / 2016

ОТКРОЙСЯ ВОЗМОЖНОСТЯМ



Porta BALANCE, А.0, Южный Дуб, стр. 56



Porta КОНЦЕПТ, Н.4, Белый, стр. 52

**5**  
ЛЕТ  
ГАРАНТИИ

**3 + 2 ГОДА\***

ГАРАНТИИ

**3 ГОДА**

НА ПОЛОТНА И КОРОБКИ

**+ 2 ГОДА**

С ИСПОЛЬЗОВАНИЕМ МОНТАЖА  
АВТОРИЗИРОВАННЫХ ГРУПП



ПОДРОБНОСТИ НА  
ВЕБ-СТРАНИЦЕ:

[WWW.PORTADOORS.COM/HZ/REGULAMIN5LAT\\_EZ.PDF](http://WWW.PORTADOORS.COM/HZ/REGULAMIN5LAT_EZ.PDF)

**ЕСЛИ ВЫ ИЩЕТЕ:**

- ДВЕРИ ВЫСОКОГО КАЧЕСТВА
- НОВАТОРСКИЙ ДИЗАЙН
- ИЗДЕЛИЯ, ОБЛАДАЮЩИЕ СЕРТИФИКАТАМИ И ТЕХНИЧЕСКИМИ СВИДЕТЕЛЬСТВАМИ
- ПРОВЕРЕННЫЕ ИНВЕСТИЦИОННЫЕ РЕШЕНИЯ
- РАЗВИТУЮ СЕТЬ ДИСТРИБЬЮЦИИ В ПОЛЬШЕ И В ЕВРОПЕ
- ПРОФЕССИОНАЛЬНЫЙ ПОСЛЕПРОДАЖНЫЙ СЕРВИС

**ВСЕ ЭТО ВЫ НАЙДЕТЕ  
В ПРЕДЛОЖЕНИИ ПОРТА ДВЕРИ**

\* НАРУЖНЫЕ ДВЕРЕВЯННЫЕ ДВЕРИ  
гарантия 3 года (с монтажом АМГ).

# Содержание

<b>01</b>	<b>МЕЖКОМНАТНЫЕ ДВЕРИ В СИНТЕТИЧЕСКОМ ПОКРЫТИИ</b>	
	MINIMAX, Porta DECOR .....	14
	Porta ROYAL, LONDYN, WIEDEN .....	16
	Porta VECTOR .....	18
	Porta GRANDDECO .....	20
	Porta STYL .....	22
	Porta PASKY .....	24
	Porta TWIST .....	26
	Porta FOCUS .....	28
	Porta FIT .....	30
	Porta NOVA .....	34
	Porta LINE .....	40
	Оклеенные CPL .....	42
	Porta LEVEL .....	44
	Porta GRANDE .....	46
	Porta DESIRE .....	48
	Porta KONCEPT .....	50
	Porta INSPIRE .....	54
	Porta BALANCE .....	56
	Porta HARMONY .....	58
<b>02</b>	<b>МЕЖКОМНАТНЫЕ ДВЕРИ В НАТУРАЛЬНОМ ПОКРЫТИИ</b>	
	Porta CLASSIC .....	62
	MALAGA .....	64
	MADRYT, CORDOBA .....	66
	TOLEDO, SEVILLA .....	68
	Natura FAVORITE .....	74
	Nova NATURA .....	70
	Natura LINE .....	76
	Natura SPACE .....	78
	Natura TREND .....	80
	Natura KONCEPT .....	82
	Natura IMPRESS .....	86
<b>03</b>	<b>VILLADORA</b>	
	Villadora RETRO .....	90
	Villadora MODERN .....	92
<b>04</b>	<b>СКЛАДНЫЕ, СДВИЖНЫЕ, ПЕРЕДВИЖНЫЕ ДВЕРИ</b>	
	Складные двери ALFA, BETA .....	96
	Передвижные двери OMEGA .....	98
	Раздвижная система PORTA, ALU .....	100
	Раздвижная система КОМПАКТ, METAL .....	102
<b>05</b>	<b>ВНУТРЕННИЕ ВХОДНЫЕ ДВЕРИ</b>	
	Внутренние входные и технические – сопоставление моделей .....	106
	OPTIMAL – стальные, усиленные двери .....	108
	AGAT, OPAL .....	110
	KWARC .....	112
	GRANIT – противовзломные — класс C и RC 3 .....	114
	GRANIT PS – противовзломные — класс RC 3 .....	116
<b>06</b>	<b>НАРУЖНЫЕ ВХОДНЫЕ, ЭНЕРГОСБЕРЕГАЮЩИЕ ДВЕРИ</b>	
	Eco POLAR, Eco POLAR PASSIVE .....	120
	Eco NORD .....	122
	Пакеты PREMIUM .....	124
	ROMA .....	126
<b>07</b>	<b>ТЕХНИЧЕСКИЕ ДВЕРИ</b>	
	Звукоизоляционные 27 дБ, 32 дБ .....	130
	Звукоизоляционные 42 дБ .....	132
	Противопожарные EI 30, EI 60 .....	134
	ENDURO .....	136
	AQUA .....	138
	Универсальные двери для хоз. помещений .....	140
	Metal BASIC .....	142
	Металлические .....	144
	Металлические EI 30, EI 60 .....	146
	Технические параметры дверей .....	148
<b>08</b>	<b>КОРОБКИ, ФРАМУГИ</b>	
	MINIMAX .....	152
	Porta SYSTEM .....	154
	Porta SYSTEM ELEGANCE .....	156
	Коробка LEVEL .....	158
	Porta RENOVA .....	160
	Porta SYSTEM GK .....	162
	Villadora RETRO .....	164
	Villadora MODERN .....	166
	Фрамуги .....	168
	Регулируемая .....	170
	Регулируемая PS „прямые углы“ .....	172
	Угловая МАЛАЯ, БОЛЬШАЯ .....	174
	Угловая БОЛЬШАЯ СКЛАДНАЯ .....	175
	ПРОЕКТ, ПРОЕКТ Premium .....	176
<b>09</b>	<b>АКСЕССУАРЫ, ПАРАМЕТРЫ, ДОПОЛНИТЕЛЬНАЯ ИНФОРМАЦИЯ</b>	
	Дверные ручки .....	180
	Аксессуары к дверям ECO .....	183
	Наличники и вентиляция .....	184
	Стекла .....	185
	Петли и замки .....	186
	Дополнительные аксессуары .....	187
	Характер конструкции .....	188
	Чертежи .....	190
	Монтажные размеры дверей .....	191
	Таблицы размеров дверей .....	192
	К-КОНТРАКТ подберите двери к своим требованиям .....	198
	Классификация покрытий PORTA .....	199
	Палитра цветов .....	200

# Характеристика наших продуктов

## ■ ИНФОРМАЦИЯ, СОКРАЩЕННАЯ В ВИДЕ ИКОНОК

### ДИЗАЙН, СТЕКЛО, ЗЕРКАЛО

Можете выбрать различные эстетические варианты и уровень проникновения света.



Создайте свой собственный проект двери



Доступны цветовые возможности



Зеркало – дополнительная возможность



Шпонируемые коллекции полотен в натуральном покрытии

### КОНСТРУКЦИЯ

Выбирая тип конструкции, можно подобрать определенные характеристики, в том числе: устойчивость, степень стабилизации, звукоизоляцию, термоизоляцию своих дверей.



РАМОЧНАЯ конструкция



Противовзломность класс 2, класс 3, класс С. Устойчивость двери к несанкционированному вскрытию



Огнеупорность EI 30, EI 60. Способность задержать распространение огня, соответственно 30 и 60 минут



Дымопроницаемость класс Sa, Sm. Определяет устойчивость двери к проникновению дыма



Звукоизоляция Rw 27 дБ D125, Rw 32 дБ D130, Rw 37 дБ D135, Rw 42 дБ D140. Цифровое обозначение – количество децибел, которые двери в состоянии заглушить



Устойчивость к неблагоприятным климатическим условиям



Классы механических свойств класс 1, класс 2, класс 3, класс 4. Устойчивость дверей к нагрузкам в зависимости от условий эксплуатации



Porta KONTRAKT. Специализация в нестандартных заказах



### КОРОБКА

Коробка составляет элемент оснащения двери, ее соответствующий подбор так же важен, как и подбор полотна. Из многих типов коробок следует обратить внимание на способ соединения плоскости коробки с полотном.



Без четверти



С четвертью



Доступно с дверной коробкой Projekt



Возможность регулирования дверной коробки



Наличники доступны в размерах 60 мм, 80 мм



Модуль Retro

### ПОЛОТНО

Эстетика дверей может иметь различные функциональные решения в зависимости от потребностей и функции помещения.



Доступны размеры (ширина) одностворчатых полотен: мин. „60“, макс. „110“



Доступны размеры (ширина) двустворчатых полотен: мин. „90“, макс. „220“



Передвижное полотно



Двери универсальные правые – левые

### СТИЛЬ



Коллекция в УНИВЕРСАЛЬНОМ стиле



Коллекция в СОВРЕМЕННОМ стиле



Коллекция в КЛАССИЧЕСКОМ стиле

# Обратите внимание на...

## ■ ПОЯСНЕНИЕ СИМВОЛОВ, КАСАЮЩИХСЯ НАРУЖНЫХ ДВЕРЕЙ ECO см. стр. 120 – 124



### PASSIVE STANDARD

Инновационная пассивная технология – это наиболее энергосберегающее решение в строительстве.



### ENERGY SAVING

Энергосбережение позволяет значительно снизить затраты на обогревание помещений.



### ECO FRIENDLY

Решения, безопасные для окружающей среды во время производства, а также при ежедневной эксплуатации.



### MODERN DESIGN

Современный дизайн, проверенные решения.



### QUALITY 100%

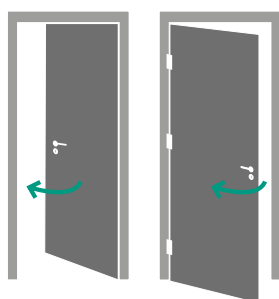
Высокое качество, гарантируемое фирмой PORTA. Инновационная технология, созданная специалистами.



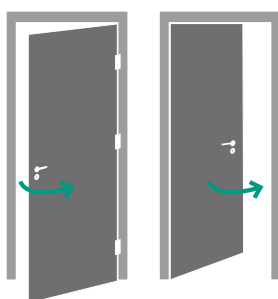
### WARRANTY STANDARD

Качество на года, 3 года гарантии.

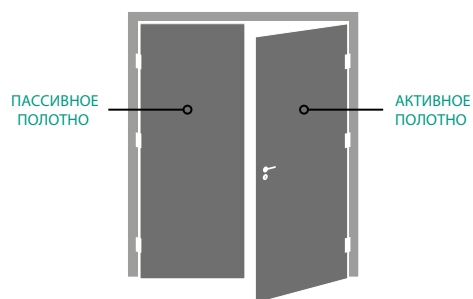
## ■ ПРЕЖДЕ, ЧЕМ КУПИТЬ ДВЕРИ, НЕОБХОДИМО ОПРЕДЕЛИТЬ СТОРОНУ ОТКРЫВАНИЯ



ОДНОСТВОРЧАТЫЕ ДВЕРИ  
ЛЕВОЕ ПОЛОТНО




ОДНОСТВОРЧАТЫЕ ДВЕРИ  
ПРАВОЕ ПОЛОТНО




ПАСИВНОЕ ПОЛОТНО      АКТИВНОЕ ПОЛОТНО

ДВУСТВОРЧАТЫЕ ДВЕРИ

## ■ КАК РАССЧИТАТЬ ЦЕНУ ДВЕРИ




ЦЕНА  
ПОЛОТНА



ЦЕНА  
КОРОБКИ

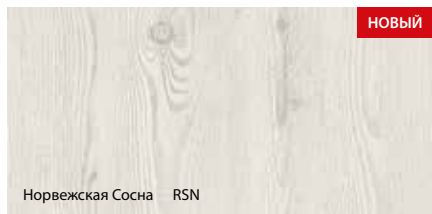


ЦЕНА  
РУЧКИ  
+  
ДРУГИХ  
АКСЕССУАРОВ




ЦЕНА  
ДВЕРИ

### Покрытие Portasynchro 3D ★★★★★



### Покрытие Portaperfect 3D ★★★★★



### Покрытие CPL 0,7 ★★★★★



■ ДЛЯ ТОГО, ЧТОБЫ ВАМ БЫЛО УДОБНО ПОЛЬЗОВАТЬСЯ НАШИМИ ПРОДУКТАМИ, МЫ ВВЕЛИ В ПРЕДЛОЖЕНИЕ НЕСКОЛЬКО НОВЫХ РЕШЕНИЙ

### Коробка **RENOVA**

Решение позволяет поменять двери без необходимости демонтажа старой коробки

- БЕЗ ПЫЛИ
- БЕЗ БУРЕНИЯ
- БЕЗ ШУМА
- 100% УДОВЛЕТВОРЕНИЯ

*см. стр. 160*



**БЫСТРЫЙ  
РЕМОНТ**



### Коробка **ПРОЕКТ Premium®**

Забывая о повышении эстетики помещений, мы дополнили наше предложение дверной коробкой **ПРОЕКТ PREMIUM** *см. стр. 176*



**БОЛЕЕ  
ЭСТЕТИЧНО**

### Коробка **МДФ** к полотнам **AGAT** и **OPAL**

Возможность идеального подбора коробки к цвету полотна (внутренние входные двери) *см. стр. 110*



**ЦВЕТОВОЙ  
ПОДБОР**

**БЫСТРЫЙ  
РЕМОНТ**



## Аксессуары Eco PREMIUM

ассортимент аксессуаров к пакетам PREMIUM при сохранении самых высоких стандартов как эстетики, так и безопасности  
*см. стр. 124*



Планочный замок с домкратом механизмом Winkhaus STV



Петля Premium Simonswerk серии 4000



глухие



модель 4




модель 3

Антрацит

## Аксессуары Porta DESIRE

Простая и строгая форма данной коллекции, а также покрытие белым сатиновым лаком в сочетании с серебряными интарсиями обеспечивают коллекции свой уникальный характер  
*см. стр. 48*

**МОДНЫЙ  
МИНИМАЛИЗМ**



Классический Белый



модель 1



модель 2



модель 3



модель 4





### Аксессуары **Porta BALANCE**

Сочетание классики и элегантности позволяет применять данную коллекцию почти в каждом интерьере *см. стр. 56*



Классический Дуб



модель А.0



модель А.1



модель С.3



модель С.5



**КЛАССИЧЕСКАЯ  
ЭЛЕГАНТНОСТЬ**

**КЛАССИЧЕСКАЯ  
ЭЛЕГАНТНОСТЬ**



### Аксессуары **Porta HARMONY**

Классический дизайн и исключительные покрытия делают коллекцию притягательной для любителей как классических, так и современных решений *см. стр. 58*



Сибирский Дуб



модель А.0



модель А.1



модель В.2



модель С.3



# Тенденции в оттенках белого


## Коллекция **Porta KONCEPT**

модель Н.0  
*см. стр. 50*



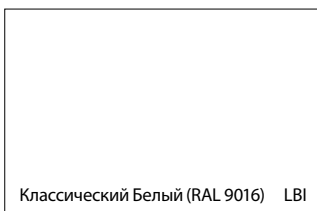
## Коллекция **Porta INSPIRE**

модель С.4  
*см. стр. 54*



## Коллекция **Porta GRANDE**

модель А.0  
*см. стр. 46*

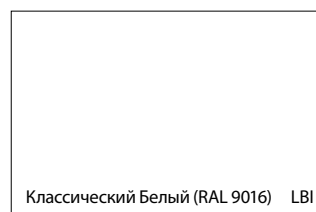


# Тенденции в оттенках белого


Коллекция  
**Porta GRANDDECO**  
модель 3.1  
*см. стр. 20*



Коллекция  
**Porta DESIRE**  
модель 1  
*см. стр. 48*



Коллекция  
**Porta BALANCE**  
модель A.0  
*см. стр. 56*





# МЕЖКОМНАТНЫЕ ДВЕРИ В СИНТЕТИЧЕСКОМ ПОКРЫТИИ

MINIMAX, Porta DECOR  
Porta ROYAL, LONDYN, WIEDEŃ  
Porta VECTOR  
Porta GRANDDECO  
Porta STYL  
Porta PASKY  
Porta TWIST  
Porta FOCUS  
Porta FIT  
Porta NOVA  
Porta LINE  
Оклеенные CPL  
Porta LEVEL  
Porta GRANDE  
Porta DESIRE  
Porta KONCEPT  
Porta INSPIRE  
Porta BALANCE  
Porta HARMONY

# MINIMAX, Porta DECOR



Porta DECOR лесенка, Белый



Коллекция в  
УНИВЕРСАЛЬНОМ стиле

**5**  
ЛЕТ  
ГАРАНТИИ



MINIMAX глухое, Белый



глухое



малая рамка



большая рамка



туалетное WC



полустекленное



лесенка

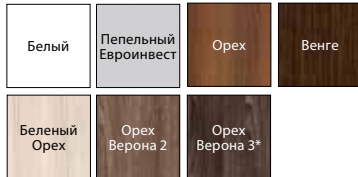


## ПАЛИТРА ЦВЕТОВ

### Акриловая краска ★★☆☆☆☆ Покрытие Portadecor MINIMAX ★★☆☆☆☆



### Покрытие Portadecor ★★☆☆☆☆



\* до исчерпания запасов

### Покрытие Portasynchro 3D ★★☆☆☆☆



### Покрытие Portaperfect 3D ★★☆☆☆☆



стекло „шиншилла“

## КОНСТРУКЦИЯ ПОЛОТНА

Наполнение полотна – стабилизирующий сотовый вкладыш или ДСП с трубчатыми отверстиями. Рама вместе с наполнителем обшита с двух сторон плитой ХДФ.

## АКСЕССУАРЫ В ЦЕНЕ ПОЛОТНА

- Две полушарнирные петли standard, доступен также пакет PRIME, см. Доплаты
- Три петли (для полотен шириной „100“ или „110“)
- Замок: под обычный ключ, с блокировкой WC или под вкладыш-патент
- Стекло: „шиншилла“ или матовое при доплате
- Круглая ручка (для передвижных дверей)

## ДВЕРНЫЕ КОРОБКИ

Рекомендованные дверные коробки с четвертью (полотна MINIMAX и Porta DECOR):

- Porta SYSTEM в покрытии Portadecor *cmp. 154*
- MINIMAX в покрытии Portadecor *cmp. 152*

Рекомендованные дверные коробки без четверти (только полотна Porta DECOR):

- Porta SYSTEM ELEGANCE *cmp. 156*
- LEVEL *cmp. 158*

## ПРИМЕЧАНИЯ

- Полотна MINIMAX только в версии с четвертью.
- Полотна доступны также в неокрашенном виде – для самостоятельного окрашивания – по цене полотна.
- MINIMAX белый.
- Наполнение полотна – ДСП с трубчатыми отверстиями и сплошная плита предусматривает подготовку к укорачиванию в стандарте.
- Полотно шириной „110“ доступно только с наполнением ДСП с трубчатыми отверстиями. Параметры остеклений такие же, как при ширине „100“.
- Возможность произвольного сочетания полотен разной ширины в двустворчатых дверях. Пассивное полотно (добор) шириной „30“, „40“, „50“ – только в версии цельных полотен. В случае двустворчатых дверей без четверти необходимо заказать активное и пассивное полотно.
- Двустворчатое полотно недоступно с магнитным замком.
- Размер „80“ и „90“ в инвестиционной норме (проем 800, 900 мм) доступен в стандарте – без доплаты.

## ДОПЛАТЫ

- ширина полотна „100“, „110“
- наполнение полотна – ДСП с трубчатыми отверстиями
- решетка, вентиляционные отдушины или подрез
- петли PRIME (только для специально предназначенных дверных коробок)
- замок PRIME с блестящим фронтом (серебряный или золотой)
- магнитный замок
- подготовка к укорачиванию полотна (максимально на 60 мм)
- иллюминатор – из нержавеющей стали
- замок-ручка с боковыми захватами (для передвижных дверей)
- накладки на петли standard (комплект на одну штуку)
- стекло матовое закаленное – малая рамка или средник WC
- стекло матовое закаленное – большая рамка
- стекло матовое закаленное – полуостекленное
- стекло матовое закаленное – лесенка
- дверная ручка с накладкой

(*стр. 180*)

# Porta ROYAL, LONDYN, WIEDEŃ



Porta ROYAL глухое, Белый



Коллекция в  
КЛАССИЧЕСКОМ стиле

**5**  
ЛЕТ  
ГАРАНТИИ



Porta ROYAL глухое, Белый



ROYAL  
глухое



ROYAL  
малая рамка



ROYAL  
большая рамка



LONDYN  
глухое



LONDYN  
малая рамка



LONDYN  
полустекленное



LONDYN  
полностью  
остекленное



WIEDEŃ  
глухое



WIEDEŃ  
малая рамка

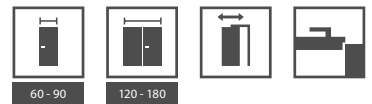


WIEDEŃ  
полустекленное



WIEDEŃ  
полностью  
остекленное





## ПАЛИТРА ЦВЕТОВ

Акриловая краска ★★☆☆☆☆



## КОНСТРУКЦИЯ ПОЛОТНА

Стабилизирующее заполнение, с двух сторон оббитое прессованной плитой ХДФ

## АКСЕССУАРЫ В ЦЕНЕ ПОЛОТНА

- Две полушарнирные петли standard, доступен также пакет PRIME, см. *Доплаты*
- Замок: под обычный ключ, с блокировкой WC или под вкладыш-патент
- Стекло „шиншилла“
- Круглая ручка (для передвижных дверей)<sup>1</sup>

## ДВЕРНЫЕ КОРОБКИ

Рекомендованные дверные коробки с четвертью:

- Porta SYSTEM *стр. 154* в покрытии Portadecor
- MINIMAX *стр. 152* в покрытии Portadecor

## ПРИМЕЧАНИЯ

- Возможность произвольного сочетания размеров (ширины) полотен в двухстворчатых дверях.
- Предлагаем дверную ручку и накладку Royal, см. *стр. 180*.
- Ручка к модели „большая рамка“ с шириной накладки не более 42 мм.
- Двухстворчатое полотно недоступно с магнитным замком.

## ДОПЛАТЫ

- вентиляционные отдушины или подрез
- подготовка к укорачиванию полотна (максимально на 60 мм)
- петли PRIME (только для специально предназначенных дверных коробок)
- замок PRIME с блестящим фронтом (серебряный или золотой)
- магнитный замок
- замок-ручка с боковыми захватами (для передвижных дверей)
- накладки на петли standard (комплект на одну штуку)
- дверная ручка с накладкой

(стр. 180)

<sup>1</sup> Не касается модели „большая рамка“ (только торцевой захват)



См. коллекцию Porta ROYAL:  
[www.porta.com.pl/dm/portaroyal.wmv](http://www.porta.com.pl/dm/portaroyal.wmv)



текстура древесины – LONDYN,  
WIEDEN



соединение со стеклом – Porta ROYAL



глухое полотно – Porta ROYAL

# Porta VECTOR



Porta VECTOR F, Белый



Коллекция в  
СОВРЕМЕННОМ стиле

**5**  
ЛЕТ  
ГАРАНТИИ



Porta VECTOR J, Белый




модель А



модель В



модель С



модель Е



модель F



модель I



модель К



модель L



модель М



модель N



модель O



модель P



модель R

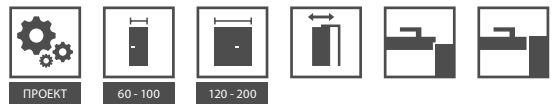


модель S



модель T\*

\* Модель Т доступна только в варианте без четверти



## ПАЛИТРА ЦВЕТОВ

Акриловая краска ★★☆☆☆☆



Дайте волю воображению! У Вас есть идея собственной модели? Вместе с Porta KONTRAKT можете осуществить любую фрезеровку, подробно о нестандартных заказах, см. *стр. 198*.

## КОНСТРУКЦИЯ ПОЛОТНА

Наполнение „сотовой вкладьш” либо ДСП с трубчатыми отверстиями. Рама с наполнителем обшита с двух сторон плитами ХДФ.

## АКСЕССУАРЫ В ЦЕНЕ ПОЛОТНА

- Две полушарнирные петли standard, доступен также пакет PRIME, см. *Доплаты*
- Три петли для полотен шириной „100”
- Замок: под обычный ключ, с блокировкой WC или под вкладьш-патент
- Круглая ручка (для передвижных дверей)

## ДВЕРНЫЕ КОРОБКИ

Рекомендованные дверные коробки с четвертью:

- Porta SYSTEM в покрытии Portadecor *стр. 154*
- MINIMAX в покрытии Portadecor *стр. 152*

Рекомендованные дверные коробки без четверти:

- Porta SYSTEM ELEGANCE *стр. 156* в покрытии Portadecor
- LEVEL *стр. 158* в покрытии Portadecor

## ПРИМЕЧАНИЯ

- Возможность произвольного сочетания размеров (ширины) полотен в двухстворчатых дверях.
- Пассивное полотно (добор) шириной „30”, „40”, „50” без фрезы.
- Возможность создания других вариантов фрезеровок через Porta KONTRAKT, *стр. 198*.
- Двухстворчатое полотно недоступно с магнитным замком.
- \* Касается стандартных фрезеровок и цветов.

## ДОПЛАТЫ

- ширина полотна „100”
- наполнение полотна – ДСП с трубчатыми отверстиями
- вентиляционные отдушины или подрез
- подготовка к укорачиванию полотна (максимально на 60 мм)
- петли PRIME (только для специально предназначенных дверных коробок)
- замок PRIME с блестящим фронтом (серебряный или золотой)
- магнитный замок
- замок-ручка с боковыми захватами (для передвижных дверей)
- накладки на петли standard (комплект на одну штуку)
- дверная ручка с накладкой

*стр. (180)*



См. коллекцию Porta VECTOR:  
[www.porta.com.pl/dm/portavector.wmv](http://www.porta.com.pl/dm/portavector.wmv)



фрезеровка модель F



фрезеровка модель K

# Porta GRANDDECO



Porta GRANDDECO 2.1 i 2.3, Белый



Коллекция в  
КЛАССИЧЕСКОМ стиле

**5**  
ЛЕТ  
ГАРАНТИИ



Porta GRANDDECO 3.1, Венге Белый



модель 1.1



модель 1.2



модель 1.3



модель 2.1



модель 2.2



модель 2.3



модель 3.1



модель 3.2



модель 4.1



модель 4.2



модель 5.1



модель 5.2



модель 6.1



модель 6.2



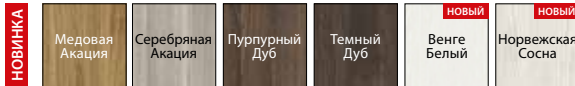
## ПАЛИТРА ЦВЕТОВ

### Покрытие Portadecor ★★★★★☆



\* до исчерпания запасов

### Покрытие Portasynchro 3D ★★★★★☆



### Покрытие Portaperfect 3D ★★★★★☆



## КОНСТРУКЦИЯ ПОЛОТНА

Наполнитель полотен – «сотовый вкладыш». Вариант с доплатами: ДСП с трубчатыми отверстиями (модели 1.1, 2.1, 3.1, 4.1, 5.1, 6.1), упрочненная внутренним брусом из переклеенной дубовой древесины. Рама с наполнителем обшита с двух сторон плитами ХДФ.

## АКСЕССУАРЫ В ЦЕНЕ ПОЛОТНА

- Две полушарнирные петли standard, доступен также пакет PRIME, см. Доплаты
- Три петли для полотен шириной „100“ или „110“
- Замок: под обычный ключ, с блокировкой WC или под вкладыш-патент
- Стекло: матовое, закаленное или „шиншилла“
- Круглая ручка (для передвижных дверей)

## ДВЕРНЫЕ КОРОБКИ

Рекомендованные дверные коробки с четвертью:

- Porta SYSTEM *сmp. 154*
- MINIMAX *сmp. 152*

Рекомендованные дверные коробки без четверти:

- Porta SYSTEM ELEGANCE *сmp. 156*
- LEVEL *сmp. 158*

## ПРИМЕЧАНИЯ

- Полотно с наполнением ДСП с трубчатыми отверстиями или из сплошной плиты подготовлены к укорачиванию в стандарте.
- Полотно шириной „110“ доступно только с наполнением ДСП с трубчатыми отверстиями. Размеры элементов остекления – как в полотне „100“.
- Возможность произвольного сочетания размеров (ширины) полотен в двусторчатых дверях. В случае двусторчатых дверей без четверти необходимо заказывать и активное и пассивное дверные полотна.
- Двусторчатое полотно недоступно с магнитным замком.

## ДОПЛАТЫ

- ширина полотна „100“, „110“
- наполнение полотна – ДСП с трубчатыми отверстиями
- наполнение полотна – цельная плита
- решетка, вентиляционные отдушины или подрез
- петли PRIME (только для специально предназначенных дверных коробок)
- замок PRIME с блестящим фронтом (серебряный или золотой)
- магнитный замок
- подготовка к укорачиванию полотна (максимально на 60 мм)
- иллюминатор – из нержавеющей стали
- замок-ручка с боковыми захватами (для передвижных дверей)
- накладки на петли standard (комплект на одну штуку)
- дверная ручка с накладкой

*сmp. (180)*



матовое стекло



изящная рамка

# Porta STYL



Porta STYL 5, Дуб Калифорния



Коллекция в  
СОВРЕМЕННОМ стиле

**5**  
ЛЕТ  
ГАРАНТИИ



Porta STYL 1, Венге



модель 1



модель 2



модель 3



модель 4



модель 5



модель 1\*



модель 2\*



модель 3\*



модель 4\*



модель 5\*

\* вместо стекла – панели, с покрытием с двух сторон



## ПАЛИТРА ЦВЕТОВ

### Покрытие Portadecor ★★★★★☆




\* до исчерпания запасов

### Покрытие Portasynchro 3D ★★★★★☆



### Покрытие CPL HQ 0,2 ★★★★★☆



### Покрытие Portaperfect 3D ★★★★★☆



Модели 1-5 с заполнением панелями вместо стекла недоступны в покрытии Portaperfect 3D.

## КОНСТРУКЦИЯ ПОЛОТНА

Модели 1, 2, 3 и 4 с наполнителем „стабилизирующий сотовый вкладыш“ или ДСП с трубчатыми отверстиями, упрочненная внутренней обвязкой из фанеры (вариант с дополнительной оплатой). Модель 5 – наполнение из сплошной плиты ДСП. Все вместе обшито с двух сторон плитами ХДФ. В покрытии CPL HQ торцы полотна покрыты кромочной лентой ABS.

## АКСЕССУАРЫ В ЦЕНЕ ПОЛОТНА

- Две полушарнирные петли standard, доступен также пакет PRIME, см. Доплаты
- Три петли для полотен шириной „100“ или „110“
- Замок: под обычный ключ, с блокировкой WC или под вкладыш-патент
- Стекло: матовое, закаленное или „шиншилла“
- Круглая ручка (для передвижных дверей)

## ДВЕРНЫЕ КОРОБКИ

Рекомендованные дверные коробки с четвертью:

- Porta SYSTEM *стр.* 154
- MINIMAX *стр.* 152

Рекомендованные дверные коробки без четверти:

- Porta SYSTEM ELEGANCE *стр.* 156
- LEVEL *стр.* 158

## ПРИМЕЧАНИЯ

- Размеры „100“ и „110“ недоступны для полотен модели 5.
- Два ряда вентиляционных отдушин недоступны для полотен модели 5.
- Полотно с наполнением ДСП с трубчатыми отверстиями или из сплошной плиты подготовлены к укорачиванию в стандарте.
- Полотно шириной „110“ доступно только с наполнением ДСП с трубчатыми отверстиями. Размеры элементов остекления – как в полотне „100“.
- Возможность произвольного сочетания размеров (ширины) полотен в двустворчатых дверях. В случае двустворчатых дверей без четверти необходимо заказывать и активное и пассивное дверные полотна.
- Двустворчатое полотно недоступно с магнитным замком.

## ДОПЛАТЫ

- ширина полотна „100“, „110“
- наполнение полотна – ДСП с трубчатыми отверстиями
- решетка, вентиляционные отдушины или подрез
- петли PRIME (только для специально предназначенных дверных коробок)
- замок PRIME с блестящим фронтом (серебряный или золотой)
- магнитный замок
- **АКЦИЯ** – в дверях в покрытии CPL – пакет PRIME (серебряный или золотой) – без доплаты
- подготовка к укорачиванию полотна (максимально на 60 мм)
- замок-ручка с боковыми захватами (для передвижных дверей)
- накладки на петли standard (комплект на одну штуку)
- дверная ручка с накладкой

*стр.* (180)



рамка со стеклом



панель

# Porta PASKY



Porta PASKY 4, Темный Дуб



Коллекция в  
СОВРЕМЕННОМ стиле

**5**  
ЛЕТ  
ГАРАНТИИ



Porta PASKY 1, Пурпурный Дуб




модель 1



модель 2



модель 3

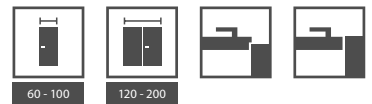


модель 4



модель 5





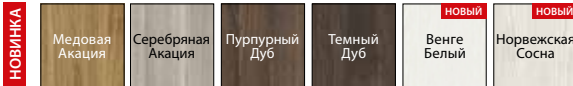
## ПАЛИТРА ЦВЕТОВ

### Покрытие Portadecor ★★★★★☆



\* до исчерпания запасов

### Покрытие Portasynchro 3D ★★★★★☆



### Покрытие Portaperfect 3D ★★★★★☆



## КОНСТРУКЦИЯ ПОЛОТНА

Дверное полотно белого цвета. Выбору подлежит только цвет полос. Наполнение полотна – стабилизирующий сотовый вкладыш или ДСП с трубчатыми отверстиями, упрочненная внутренней обвязкой из фанеры (вариант с доплатами). Рама с наполнителем обшита с двух сторон плитами ХДФ. Модели с остеклением – матовое закаленное стекло толщиной 8 мм, являющееся конструкционным элементом полотна.

## АКСЕССУАРЫ В ЦЕНЕ ПОЛОТНА

- Две полушарнирные петли standard, доступен также пакет PRIME, см. ДОПЛАТЫ
- Три петли для полотен шириной „100“ или „110“
- Замок: под обычный ключ, с блокировкой WC или под вкладыш-патент
- Закаленное матовое стекло

## ДВЕРНЫЕ КОРОБКИ

Рекомендованные дверные коробки с четвертью:

- Porta SYSTEM *стр.* 154
- MINIMAX *стр.* 152

Рекомендованные дверные коробки без четверти:

- Porta SYSTEM ELEGANCE *стр.* 156
- LEVEL *стр.* 158

## ПРИМЕЧАНИЯ

- Полотно с наполнением ДСП с трубчатыми отверстиями или из сплошной плиты подготовлены к укорачиванию в стандарте.
- Вариант подготовки к укорачиванию касается модели 1.
- Полотно шириной „110“ доступно только с наполнением ДСП с трубчатыми отверстиями.
- Возможность произвольного сочетания размеров (ширины) полотен в двухстворчатых дверях.
- В случае двухстворчатых дверей без четверти необходимо заказывать и активное и пассивное дверные полотна.
- Двухстворчатое полотно недоступно с магнитным замком.

## ДОПЛАТЫ

- ширина полотна „100“
- наполнение полотна – ДСП с трубчатыми отверстиями
- вентиляционные отдушины
- петли PRIME (только для специально предназначенных дверных коробок)
- замок PRIME с блестящим фронтом (серебряный или золотой)
- магнитный замок
- подготовка к укорачиванию полотна (максимально на 60 мм)
- замок-ручка с боковыми захватами (для передвижных дверей)
- накладки на петли standard (комплект на одну штуку)
- дверная ручка с накладкой

*стр.* (180)



декоративная пристекольная рамка – модель 2



декоративная припанельная планка – модель 3

# Porta TWIST



Porta TWIST A.3, Бук Бавария



Коллекция в  
СОВРЕМЕННОМ стиле

**5**  
ЛЕТ  
ГАРАНТИИ



Porta TWIST A.3, Орех Верона 2



модель A.0



модель A.1



модель A.3



модель B.0



модель B.1



модель B.2



модель C.0



модель C.1



модель D.0



модель D.1



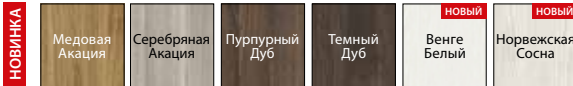
## ПАЛИТРА ЦВЕТОВ

### Покрытие Portadecor ★★★★★☆



\* до исчерпания запасов

### Покрытие Portasynchro 3D ★★★★★☆



### Покрытие Portaperfect 3D ★★★★★☆



## КОНСТРУКЦИЯ ПОЛОТНА

Наполнение полотна – сочетание «сотового вкладыша» и стабилизирующей ДСП или сплошной плиты, упрочненной фанерой (вариант с доплатами). Рама с наполнителем обшита с двух сторон плитами ХДФ. Конструкцию полотна дополняет гладкая или стеклянная панели.

## АКСЕССУАРЫ В ЦЕНЕ ПОЛОТНА

- Две полушарнирные петли standard, доступен также пакет PRIME, см. *Доплаты*
- Три петли для полотен шириной „100“ или „110“
- Замок: под обычный ключ, с блокировкой WC или под вкладыш-патент
- Закаленное матовое стекло
- Круглая ручка (для передвижных дверей)

## ДВЕРНЫЕ КОРОБКИ

Рекомендованные дверные коробки с четвертью:

- Porta SYSTEM *сmp. 154*
- MINIMAX *сmp. 152*

Рекомендованные дверные коробки без четверти:

- Porta SYSTEM ELEGANCE *сmp. 156*
- LEVEL *сmp. 158*

## ПРИМЕЧАНИЯ

- Наполнитель «цельная плита, упрочненная фанерой» подготовлена к укорачиванию в стандарте.
- Размеры „60“ и „120“ (двустворчатые) недоступны для моделей А и D.
- Размер „110“ доступен только с наполнителем из сплошной плиты, упрочненной фанерой.
- Возможность произвольного сочетания размеров (ширины) полотен в двустворчатых дверях. В случае двустворчатых дверей без четверти необходимо заказывать и активное и пассивное дверные полотна.
- Двустворчатое полотно недоступно с магнитным замком.

## ДОПЛАТЫ

- ширина полотна „100“, „110“
- наполнение полотна – ДСП с трубчатыми отверстиями и/или сплошная плита
- решетка, вентиляционные отдушины или подрез
- петли PRIME (только для специально предназначенных дверных коробок)
- замок PRIME с блестящим фронтом (серебряный или золотой)
- магнитный замок
- подготовка к укорачиванию полотна (максимально на 60 мм)
- иллюминатор – из нержавеющей стали
- замок-ручка с боковыми захватами (для передвижных дверей)
- накладки на петли standard (комплект на одну штуку)
- дверная ручка с накладкой

*сmp. (180)*



изящная рамка с остеклением  
– модель А.3



изящная рамка с панелью  
– модель А.0

# Porta FOCUS



Коллекция в  
СОВРЕМЕННОМ стиле

Porta FOCUS 2.0 стекло „зебра“ белое прозрачное, Темный Дуб

**5**  
ЛЕТ  
ГАРАНТИИ



Porta FOCUS 4.B, матовое стекло, Белый Орех



модель 1.B



модель 1.C



модель 1.D



модель 1.E



модель 2.0  
стекло матовое



модель 2.0  
стекло „решетка“  
белое матовое



модель 2.0  
стекло „зебра“  
белое матовое



модель 2.0  
стекло „лесенка“



модель 2.0  
стекло  
„квадратики“



модель 2.0  
стекло „волна“



модель 3.A



модель 3.B



модель 3.C



модель 4.A



модель 4.B



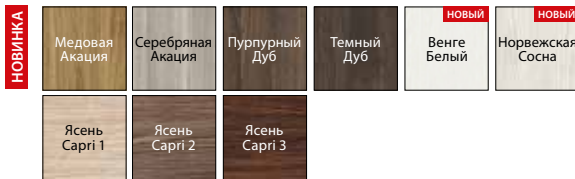
## ПАЛИТРА ЦВЕТОВ

### Покрытие Portadecor ★★★★★☆



\* до исчерпания запасов

### Покрытие Portasynchro 3D ★★★★★☆



ГОРИЗОНТАЛЬНЫЙ РИСУНОК СЛОЕВ ДРЕВСИНЫ

### Покрытие Portaperfect 3D ★★★★★☆



## КОНСТРУКЦИЯ ПОЛОТНА

Наполнение полотна – стабилизирующий сотовый вкладыш или ДСП, усиленная внутренняя обвязка их фанеры (вариант при доплате). Рама вместе с наполнителем обшита с двух сторон плитами ХДФ. Модели с остеклением – с матовым закаленным стеклом толщиной 8 мм, являющимся конструкционным элементом полотна.

## АКСЕССУАРЫ В ЦЕНЕ ПОЛОТНА

- Две полушарнирные петли standard, доступен также пакет PRIME, см. Доплаты
- Три петли для полотен шириной „100” или „110”
- Замок: под обычный ключ, с блокировкой WC или под вкладыш-патент
- Закаленное матовое стекло
- Закаленное стекло „решетка” либо „зебра” прозрачное (белое или коричневое)
- Круглая ручка (для передвижных дверей)

## ДВЕРНЫЕ КОРОБКИ

Рекомендованные дверные коробки с четвертью:

- Porta SYSTEM *сmp. 154*
- MINIMAX *сmp. 152*

Рекомендованные дверные коробки без четверти:

- Porta SYSTEM ELEGANCE *сmp. 156*
- LEVEL *сmp. 158*

## ПРИМЕЧАНИЯ

- Решетка, вентиляционный подрез и подготовка к укорачиванию доступны только в сплошных полотнах группы 1.
- Полотно с наполнением ДСП с трубчатыми отверстиями или из сплошной плиты подготовлены к укорачиванию в стандарте.
- Ширина „110” доступна только с наполнителем ДСП.
- Возможность произвольного сочетания размеров (ширины) полотен в двухстворчатых дверях. В случае двухстворчатых дверей без четверти необходимо заказывать и активное и пассивное дверные полотна.
- Модели из группы 3 и 4 выполнены на „прямые углы”. Стекло только матовое.
- Модель 4.В без дополнительной оплаты доступна только с наполнением „ДСП с трубчатыми отверстиями”.
- Размер „110” недоступен для моделей из группы 4.
- Постоянный размер стекол, только модели из группы 2, 3, модель 4.А.
- Двухстворчатое полотно недоступно с магнитным замком.

## ДОПЛАТЫ

- ширина полотна „100”, „110”
- стекло „решетка” либо „зебра” матовое (белое и коричневое) – доплата к варианту с матовым стеклом (не касается моделей 4.А, 4.В)
- решетка, вентиляционные отдушины или подрез
- петли PRIME (только для специально предназначенных дверных коробок)
- замок PRIME с блестящим фронтом (серебряный или золотой)
- магнитный замок
- подготовка к укорачиванию полотна (максимально на 60 мм)
- иллюминатор – из нержавеющей стали
- замок-ручка с боковыми захватами (для передвижных дверей)
- накладки на петли standard (комплект на одну штуку)
- дверная ручка с накладкой

(сmp. 180)



фрезеровка  
– модель 1.Д



соединение со стеклом  
„закругленные углы”  
– модель 2.0



соединение со стеклом „прямые углы”  
– модели из группы 3 и 4

# Porta FIT



Коллекция в  
УНИВЕРСАЛЬНОМ стиле

Porta FIT A.6, Орех Верона 2

**5**  
ЛЕТ  
ГАРАНТИИ



Porta FIT C.3, Медовая Акация



модель A.0



модель A.2



модель A.6



модель B.2



модель B.5



модель C.0



модель C.1



модель C.2



модель C.3



модель D.0



модель D.1



модель D.2



модель D.3



модель I.0



модель I.1



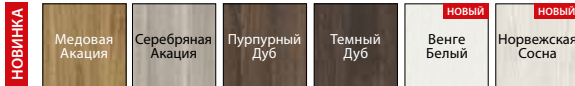
## ПАЛИТРА ЦВЕТОВ

### Покрытие Portadecor ★★★★★☆



\* до исчерпания запасов

### Покрытие Portasynchro 3D ★★★★★☆




### Покрытие Portaperfect 3D ★★★★★☆



### Покрытие Portadur ★★★★★☆



### Покрытие CPL HQ 0,2 ★★★★★☆



## КОНСТРУКЦИЯ ПОЛОТНА

В моделях А, В, С, а также I наполнитель „сотовый” и стабилизирующая ДСП или наполнитель, полностью состоящий из сплошной ДСП, упрочненной фанерой (вариант с доплатой), в модели D – сплошная плита. Рама с наполнителем обшита с двух сторон плитами ХДФ. В случае отделки CPL HQ, торцы полотна оклеены кромочной лентой ABS.

## АКСЕССУАРЫ В ЦЕНЕ ПОЛОТНА

- Две полушарнирные петли standard, доступен также пакет PRIME, см. Доплаты
- Три петли для полотен шириной „100”, а также для всех полотен в покрытии Portadur
- Замок: под обычный ключ, с блокировкой WC или под вкладыш-патент
- Закаленное матовое стекло или „шиншилла”, MasterCarre
- Круглая ручка (для передвижных дверей)

## ДВЕРНЫЕ КОРОБКИ

Рекомендованные дверные коробки с четвертью:

- Porta SYSTEM *сmp. 154*
- MINIMAX *сmp. 152*

Рекомендованные дверные коробки без четверти:

- Porta SYSTEM ELEGANCE *сmp. 156*
- LEVEL *сmp. 158*

## ПРИМЕЧАНИЯ

- Для размера „110” из-за размеров остекления в модели А, матовое стекло не закаленное.
- Возможность произвольного сочетания размеров (ширины) полотен в двухстворчатых дверях. В случае двухстворчатых дверей без четверти необходимо заказывать и активное и пассивное дверные полотна.
- Двухстворчатое полотно недоступно с магнитным замком.

## ДОПЛАТЫ

- ширина полотна „100”
- полотно с наполнением ДСП с трубчатыми отверстиями и/или из сплошной плиты
- решетка, вентиляционные отдушины или подрез
- петли PRIME (только для специально предназначенных дверных коробок)
- замок PRIME с блестящим фронтом (серебряный или золотой)
- магнитный замок
- **АКЦИЯ** – в дверях оклееных CPL – пакет PRIME без доплат
- подготовка к укорачиванию полотна (максимально на 60 мм)
- замок-ручка с боковыми захватами (для передвижных дверей)
- накладки на петли standard (комплект на одну штуку)
- дверная ручка с накладкой

(сmp. 180)



рамка со стеклом

\* покрытие CPL – закругленная рамка



рамка с панелью

\* покрытие CPL – закругленная рамка

# Porta FIT



Porta FIT H.3, Белый



Коллекция в  
СОВРЕМЕННОМ стиле

**5**  
ЛЕТ  
ГАРАНТИИ



Porta FIT G.5, Венге



модель E.0



модель E.3



модель F.2



модель F.3



модель F.6



модель G.0



модель G.2



модель G.3



модель G.4



модель G.5



модель H.0



модель H.1



модель H.2



модель H.3



модель H.4





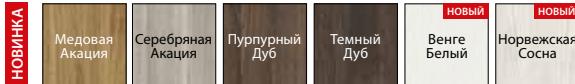
## ПАЛИТРА ЦВЕТОВ

### Покрытие Portadecor ★★★★★☆



\* до исчерпания запасов

### Покрытие Portasynchro 3D ★★★★★☆




### Покрытие Portaperfect 3D ★★★★★☆



### Покрытие Portadur ★★★★★☆



### Покрытие CPL HQ 0,2 ★★★★★☆



## КОНСТРУКЦИЯ ПОЛОТНА

Наполнитель «сотовый» и стабилизирующая ДСП или наполнитель, полностью состоящий из сплошной ДСП, упрочненной фанерой (вариант с доплатой). Рама с наполнителем обшита с двух сторон плитами ХДФ. Конструкцию полотна дополняет остекление или плоская панель. В случае отделки CPL HQ, торцы полотна оклеены кромочной лентой ABS.

## АКСЕССУАРЫ В ЦЕНЕ ПОЛОТНА

- Две полушарнирные петли standard, доступен также пакет PRIME, см. Доплаты
- Три петли для полотен шириной „100“, а также для всех полотен в покрытии Portadur
- Замок: под обычный ключ, с блокировкой WC или под вкладыш-патент
- Закаленное матовое стекло или „шиншилла“, MasterCarre
- Закаленное стекло „решетка“ прозрачное (белое и коричневое) – только для полотен группы Н
- Круглая ручка (для передвижных дверей)

## ДВЕРНЫЕ КОРОБКИ

Рекомендованные дверные коробки с четвертью:

- Porta SYSTEM *сmp. 154*
- MINIMAX *сmp. 152*

Рекомендованные дверные коробки без четверти:

- Porta SYSTEM ELEGANCE *сmp. 156*
- LEVEL *сmp. 158*

## ПРИМЕЧАНИЯ

- Решетка, вентиляционные отдушины 2 ряда недоступны для модели Н.
- Ширина полотна „100“, возможна только при вертикальной текстуре.
- Возможность произвольного сочетания размеров (ширины) полотен в двустворчатых дверях. В случае двустворчатых дверей без четверти необходимо заказывать и активное и пассивное дверные полотна.
- Двустворчатое полотно недоступно с магнитным замком.

## ДОПЛАТЫ

- ширина полотна „100“
- наполнение полотна – ДСП с трубчатыми отверстиями и/или из сплошной плиты
- стекло „решетка“ матовое (белое и коричневое) – только для полотен группы Н
- решетка, вентиляционные отдушины или подрез
- петли PRIME (только для специально предназначенных дверных коробок)
- замок PRIME с блестящим фронтом (серебряный или золотой)
- магнитный замок
- **АКЦИЯ** – в дверях, оклееных CPL – пакет PRIME - без доплат
- подготовка к укорачиванию полотна (максимально на 60 мм)
- замок-ручка с боковыми захватами (для передвижных дверей)
- накладки на петли standard (комплект на одну штуку)
- дверная ручка с накладкой

(сmp. 180)



рамка со стеклом

\* покрытие CPL – закругленная рамка



рамка с панелью

\* покрытие CPL – закругленная рамка

# Porta NOVA



Porta NOVA 2.2 с зеркалом, Пурпурный Дуб



Коллекция в  
УНИВЕРСАЛЬНОМ стиле

**5**  
ЛЕТ  
ГАРАНТИИ



Porta NOVA 1.1, Opex 3



модель 1.1



модель 1.2



модель 1.3



модель 2.1



модель 2.2



модель 2.2  
с зеркалом



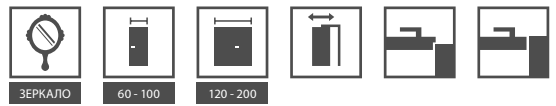
модель 3.1



модель 3.2

## СОВЕТ!

Зеркало является идеальным решением для небольших квартир. Оно оптически увеличивает помещение и делает его более светлым.



## ПАЛИТРА ЦВЕТОВ

### Покрытие Portadecor ★★★★★ (с вертикальным рисунком слоев древесины)



\* до исчерпания запасов

### Покрытие Portasynchro 3D ★★★★★ (с вертикальным рисунком слоев древесины)



### Покрытие Portaperfect 3D ★★★★★ (с вертикальным рисунком слоев древесины)



### Покрытие Portadur ★★★★★



## КОНСТРУКЦИЯ ПОЛОТНА

Наполнитель полотен: группа 1 – «стабилизирующий сотовый вкладыш» либо ДСП с трубчатыми отверстиями, упрочненная внутренним брусом из переклеенной древесины (вариант с доплатами), группа 2 и 3 – сплошная ДСП. Рама с наполнителем обшита с двух сторон плитами ХДФ.

## АКСЕССУАРЫ В ЦЕНЕ ПОЛОТНА

- Замок: под обычный ключ, с блокировкой WC или под вкладыш-патент
- Две полушарнирные петли standard либо три петли в полотне шириной „100“, а также в полотне, отделанном Portadur, доступен также пакет PRIME см. Доплаты
- Стекло: „шиншилла“, „жалюзи“, матовое закаленное, MasterCarre
- Закаленное стекло „решетка“, прозрачное (белое и коричневое)
- Подготовка к укорачиванию полотна максимально на 60 мм (только группа 2 и 3)
- Круглая ручка (для передвижных дверей)

## ДВЕРНЫЕ КОРОБКИ

Рекомендованные дверные коробки с четвертью:

- Porta SYSTEM *cmp. 154*
- MINIMAX *cmp. 152*

Рекомендованные дверные коробки без четверти:

- Porta SYSTEM ELEGANCE *cmp. 156*
- LEVEL *cmp. 158*

## ПРИМЕЧАНИЯ

- Решетка, вентиляционные отдушины 2 ряда, доступны только для моделей группы 1.
- Наполнитель – ДСП с трубчатыми отверстиями и сплошная ДСП подготовлены к укорачиванию в стандарте.
- Размер „100“ доступен только в группе 1 и 3, возможен исключительно в варианте с вертикальной текстурой слоев древесины.
- Возможность произвольного сочетания размеров (ширины) полотен в двустворчатых дверях. Пассивное полотно (добор) шириной „30“, „40“, „50“ – только в полном варианте с вертикальной текстурой слоев древесины. В случае двустворчатых дверей без четверти необходимо заказывать и активное и пассивное полотна.
- Модели из группы 1 недоступны в покрытии Portadur.
- Двустворчатое полотно недоступно с магнитным замком.

## ДОПЛАТЫ

- ширина полотна „100“
- наполнение полотна – ДСП с трубчатыми отверстиями
- стекло „решетка“ матовое (белое и коричневое) – дополнительная оплата за вариант с матовым стеклом
- зеркало на одну сторону
- зеркало на обе стороны
- решетка, вентиляционные отдушины или подрез
- петли PRIME (только для специально предназначенных дверных коробок)
- замок PRIME с блестящим фронтом (серебряный или золотой)
- магнитный замок
- подготовка к укорачиванию полотна (максимально на 60 мм)
- иллюминатор – из нержавеющей стали
- замок-ручка с боковыми захватами (для передвижных дверей)
- накладки на петли standard (комплект на одну штуку)
- дверная ручка с накладкой

(*cmp. 180*)

<sup>1</sup> Недоступны для модели 2.2.



рамка со стеклом



рамка с филёнкой

# Porta NOVA



Porta NOVA 4.2, 4.4, Opex 3



Коллекция в  
УНИВЕРСАЛЬНОМ стиле

**5**  
ЛЕТ  
ГАРАНТИИ



Porta NOVA 5.5, Opex 4



модель 4.1



модель 4.2



модель 4.3



модель 4.4



модель 5.1



модель 5.2



модель 5.3



модель 5.4



модель 5.5



## ПАЛИТРА ЦВЕТОВ

### Покрытие Portadecor ★★★★★☆ (с вертикальным рисунком слоев древесины)



\* до исчерпания запасов

### Покрытие Portasynchro 3D ★★★★★☆ (с вертикальным рисунком слоев древесины)



### Покрытие Portaperfect 3D ★★★★★☆ (с вертикальным рисунком слоев древесины)



### Покрытие Portadur ★★★★★☆



## КОНСТРУКЦИЯ ПОЛОТНА

Наполнитель – сплошная ДСП. Рама с наполнителем обшита с двух сторон плитами ХДФ.

## АКСЕССУАРЫ В ЦЕНЕ ПОЛОТНА

- Замок: под обычный ключ, с блокировкой WC или под вкладыш-патент
- Две полушарнирные петли standard либо три петли в полотне шириной „100“, а также в полотне, отделанном Portadur, доступен также пакет PRIME, см. Доплаты
- Стекло: „шиншилла“, „жалюзи“, MasterCarre или закаленное матовое
- Закаленное стекло „решетка“ прозрачное (белое и коричневое)
- Подготовка к укорачиванию полотна (максимально на 60 мм)
- Круглая ручка (для передвижных дверей)

## ДВЕРНЫЕ КОРОБКИ

Рекомендованные дверные коробки с четвертью:

- Porta SYSTEM *стр. 154*
- MINIMAX *стр. 152*

Рекомендованные дверные коробки без четверти:

- Porta SYSTEM ELEGANCE *стр. 156*
- LEVEL *стр. 158*

## ПРИМЕЧАНИЯ

- Ширина полотна „100“, возможна только при вертикальной текстуре.
- Возможность произвольного сочетания размеров (ширины) полотен в двустворчатых дверях. В случае двустворчатых дверей без четверти необходимо заказывать и активное и пассивное дверные полотна.
- Двустворчатое полотно недоступно с магнитным замком.

## ДОПЛАТЫ

- ширина полотна „100“
- стекла „решетка“ матовые (белое и прозрачное) – доплата к варианту с матовым стеклом
- вентиляционные отдушины либо подрез (1 ряд)
- петли PRIME (только для специально предназначенных дверных коробок)
- замок PRIME с блестящим фронтом (серебряный или золотой)
- магнитный замок
- подготовка к укорачиванию полотна (максимально на 60 мм)
- замок-ручка с боковыми захватами (для передвижных дверей)
- накладки на петли standard (комплект на одну штуку)
- дверная ручка с накладкой

(стр. 180)



структура покрытия Portadecor, Portasynchro 3D, Portaperfect 3D

# Porta NOVA



Porta NOVA 6.4, Орех 4, модуль RETRO



Коллекция в  
КЛАССИЧЕСКОМ стиле

**5**  
ЛЕТ  
ГАРАНТИИ



Porta NOVA 6.4, Орех 3



модель 6.1



модель 6.2



модель 6.3



модель 6.4



модель 6.5



модель 7.1



модель 7.2



модель 7.3



модель 7.4



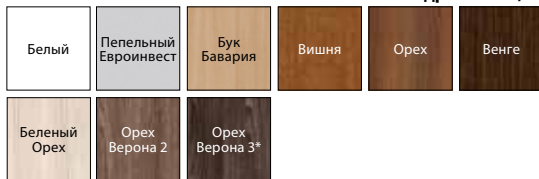
модель 7.5



## ПАЛИТРА ЦВЕТОВ

### Покрытие Portadecor ★★★★★☆

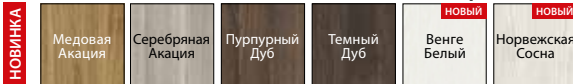
(с вертикальным рисунком слоев древесины)



\* до исчерпания запасов

### Покрытие Portasynchro 3D ★★★★★☆

(с вертикальным рисунком слоев древесины)




### Покрытие Portaperfect 3D ★★★★★☆

(с вертикальным рисунком слоев древесины)



### Покрытие Portadur ★★★★★☆



## КОНСТРУКЦИЯ ПОЛОТНА

Наполнитель – сплошная ДСП. Рама с наполнителем обшита с двух сторон плитами ХДФ.

## АКСЕССУАРЫ В ЦЕНЕ ПОЛОТНА

- Замок: под обычный ключ, с блокировкой WC или под вкладыш-патент
- Две полушарнирные петли standard либо три петли в полотне шириной „100“, а также в полотне, отделанном Portadur, доступен также пакет PRIME, см. Доплаты
- Стекло: „шиншилла“
- Подготовка к укорачиванию полотна (максимально на 60 мм)
- Круглая ручка (для передвижных дверей)

## ДВЕРНЫЕ КОРОБКИ

Рекомендованные дверные коробки с четвертью:

- Porta SYSTEM *cmp. 154*
- MINIMAX *cmp. 152*

Рекомендованные дверные коробки без четверти:

- Porta SYSTEM ELEGANCE *cmp. 156*
- LEVEL *cmp. 158*

## ПРИМЕЧАНИЯ

- Решетка и вентиляционные отдушины 2 ряда доступны только для моделей группы 6.5, 7.5.
- Ширина полотна „100“, возможна только при вертикальной текстуре.
- Возможность произвольного сочетания размеров (ширины) полотен в двустворчатых дверях. В случае двустворчатых дверей без четверти необходимо заказывать и активное и пассивное дверные полотна.
- Двустворчатое полотно недоступно с магнитным замком.

## ДОПЛАТЫ

- ширина полотна „100“
- решетка, вентиляционные отдушины или подрез
- петли PRIME (только для специально предназначенных дверных коробок)
- замок PRIME с блестящим фронтом (серебряный или золотой)
- магнитный замок
- замок-ручка с боковыми захватами (для передвижных дверей)
- накладки на петли standard (комплект на одну штуку)
- стекло матовое закаленное
- дверная ручка с накладкой

(*cmp. 180*)



рамка со стеклом



рамка с филёнкой

# Porta LINE



Porta LINE A.1, Дуб Милано 5



Коллекция в  
СОВРЕМЕННОМ стиле

**5**  
ЛЕТ  
ГАРАНТИИ



Porta LINE B.1, Опек



модель A.1



модель B.1



модель C.1



модель D.1



модель E.1





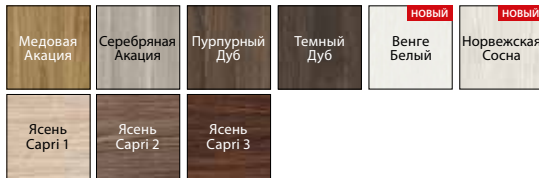
## ПАЛИТРА ЦВЕТОВ

### Покрытие Portadecor ★★★★★☆ (с вертикальным рисунком слоев древесины)



\* до исчерпания запасов

### Покрытие Portasynchro 3D ★★★★★☆ (с вертикальным рисунком слоев древесины)



ГОРИЗОНТАЛЬНЫЙ РИСУНОК СЛОЕВ ДРЕВСИНЫ

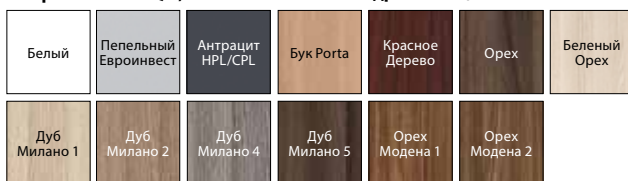
### Покрытие Portaperfect 3D ★★★★★☆ (с вертикальным рисунком слоев древесины)



### Покрытие Portadur ★★★★★☆



### Покрытие CPL HQ 0,2 ★★★★★☆ (с вертикальным рисунком слоев древесины)



## КОНСТРУКЦИЯ ПОЛОТНА

Наполнение полотна – стабилизирующий сотовый наполнитель или ДСП с трубчатыми отверстиями, упрочненная внутренним брусом из переклеенной древесины. Рама с наполнителем обшита с двух сторон плитами ХДФ. Полотна дополнены алюминиевыми интарсиями серебряного или золотистого цвета шириной 6 мм.

В случае отделки полотен CPL HQ торцы оклеены кромочной лентой ABS.

## АКСЕССУАРЫ В ЦЕНЕ ПОЛОТНА

- Две полушарнирные петли standard, доступен также пакет PRIME, см. Доплаты
- Три петли для полотен шириной „100“ и во всех размерах с отделкой Portadur
- Замок: под обычный ключ, с блокировкой WC или под вкладыш-патент
- Круглая ручка (для передвижных дверей)

## ДВЕРНЫЕ КОРОБКИ

Рекомендованные дверные коробки с четвертью:

- Porta SYSTEM *стр. 154*
- MINIMAX *стр. 152*

Рекомендованные дверные коробки без четверти:

- Porta SYSTEM ELEGANCE *стр. 156*
- LEVEL *стр. 158*

## ПРИМЕЧАНИЯ

- Вентиляционные отдушины недоступны для модели D.1.
- Подготовка к укорачиванию с доплатой касается полотен с наполнением „сотовый вкладыш“.
- Полотно с наполнением ДСП с трубчатыми отверстиями или из сплошной плиты подготовлены к укорачиванию в стандарте.
- Размер „110“ доступен только с наполнением ДСП с трубчатыми отверстиями.
- Модель А.3 невозможно изготовить в размере „100“ и „110“.
- Возможность произвольного сочетания размеров (ширины) полотен в двустворчатых дверях. В случае двустворчатых дверей без четверти необходимо заказывать и активное и пассивное дверные полотна.
- Двустворчатое полотно недоступно с магнитным замком.

## ДОПЛАТЫ

- ширина полотна „100“, „110“
- наполнение полотна – ДСП с трубчатыми отверстиями
- вентиляционные отдушины или подрез
- петли PRIME (только для специально предназначенных дверных коробок)
- замок PRIME с блестящим фронтом (серебряный или золотой)
- магнитный замок
- **АКЦИЯ** – в дверях, оклеенных CPL
  - пакет PRIME (серебряный или золотой) – без доплат
  - подготовка к укорачиванию полотна (максимально на 60 мм)
  - замок-ручка с боковыми захватами (для передвижных дверей)
  - накладки на петли standard (комплект на одну штуку)
  - дверная ручка с накладкой

(стр. 180)



Ясень Capri – горизонтальный рисунок слоев древесины



вертикальный рисунок слоев древесины, серебряные интарсии

# Оклеенные CPL



Коллекция в  
УНИВЕРСАЛЬНОМ стиле

Оклеенные CPL 5.5, Дуб Милано 5

**5**  
ЛЕТ  
ГАРАНТИИ



Оклеенные CPL 1.1, Дуб Милано 1



модель 1.1



модель 1.2



модель 1.3



модель 5.1



модель 5.2



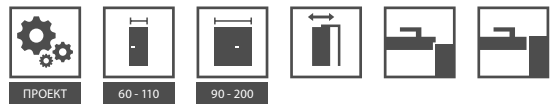
модель 5.3



модель 5.4



модель 5.5



## ПАЛИТРА ЦВЕТОВ

### Покрытие CPL HQ 0,2 ★★★★★☆

Белый	Пепельный Евроинвест	Антрацит HPL/CPL	Бук Porta	Красное Дерево	Орех	Беленый Орех
Дуб Милано 1	Дуб Милано 2	Дуб Милано 4	Дуб Милано 5	Орех Модена 1	Орех Модена 2	



Узнайте о возможности реализации других моделей в Porta KONTRAKT, см. стр. 198.

## КОНСТРУКЦИЯ ПОЛОТНА

Группа 1 – сотовый вкладыш либо ДСП с трубчатыми отверстиями, упрочненная внутренней обвязкой из фанеры (вариант с доплатой), группа 5 – сплошная ДСП. Рама с наполнителем обшита с двух сторон плитами ХДФ. Торцы полотна оклеены кромоочной лентой ABS.

## АКСЕССУАРЫ В ЦЕНЕ ПОЛОТНА

- Замок: под обычный ключ, с блокировкой WC или под вкладыш-патент
- Две полушарнирные петли standard, либо PRIME
- Три петли (для полотен шириной „100“ или „110“)
- Стекло: „шинилла“, матовое закаленное либо „решетка“ прозрачное (белое и коричневое)
- Подготовка к укорачиванию полотна (максимально на 60 мм) (только группа 5)
- Круглая ручка (для передвижных дверей)

## ДВЕРНЫЕ КОРОБКИ

Рекомендованные дверные коробки с четвертью:

- Porta SYSTEM *стр. 154*
- MINIMAX *стр. 152*

Рекомендованные дверные коробки без четверти:

- Porta SYSTEM ELEGANCE *стр. 156*
- LEVEL *стр. 158*

## ПРИМЕЧАНИЯ

- Полотно с наполнением ДСП с трубчатыми отверстиями или из сплошной плиты подготовлены к укорачиванию в стандарте.
- Размер „110“ доступен только с наполнением ДСП. Размер остекления – как в „100“.
- При выборе петель PRIME полотно не оснащено петлями.
- Возможность произвольного сочетания размеров (ширины) полотен в двухстворчатых дверях. Пассивное полотно (добор) шириной „30“, „40“, „50“ – только в версии цельных полотен. В случае двухстворчатых дверей без четверти необходимо заказывать и активное и пассивное полотна.
- Возможность реализации других моделей с помощью Porta KONTRAKT *стр. 198*.
- Двухстворчатое полотно недоступно с магнитным замком.
- Ширина полотна „80“ и „90“ в инвестиционной норме (проем 800, 900 мм) доступен в стандарте – без доплаты.

## ДОПЛАТЫ

- ширина полотна „100“, „110“
- наполнение полотна – ДСП с трубчатыми отверстиями
- стекло „решетка“ матовое (белое и коричневое) – дополнительная оплата за вариант с матовым стеклом
- **АКЦИЯ** – в дверях оклеенных CPL – пакет PRIME – без доплаты
- решетка, вентиляционные отдушины или подрез
- петли PRIME (только для специально предназначенных дверных коробок)
- замок PRIME с блестящим фронтом (серебряный или золотой)
- магнитный замок
- подготовка к укорачиванию полотна (максимально на 60 мм)
- иллюминатор – из нержавеющей стали
- замок-ручка с боковыми захватами (для передвижных дверей)
- накладки на петли standard (комплект на одну штуку)
- дверная ручка с накладкой *(стр. 180)*



рамка со стеклом



рамка с филёнкой

# Porta LEVEL



Коллекция в  
СОВРЕМЕННОМ стиле

Porta LEVEL B.1, Ясень Capri 3 со специально созданной дверной коробкой LEVEL с панелью 100 см

**5**  
ЛЕТ  
ГАРАНТИИ



Porta LEVEL B.2, Ясень Capri 3  
Коробка LEVEL с панелью 20 см



модель A.0  
Коробка с  
панелью 20 см



модель A.1  
Коробка с  
панелью 20 см



модель A.2  
Коробка с  
панелью 20 см



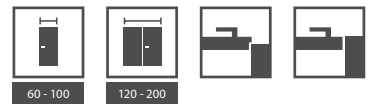
модель A.3  
Коробка с  
панелью 20 см



модель B.1  
Коробка с  
панелью 20 см

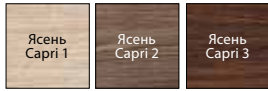


модель B.2  
Коробка с  
панелью 20 см



## ПАЛИТРА ЦВЕТОВ

### Покрытие Portasynchro 3D ★★★★★



ГОРИЗОНТАЛЬНЫЙ РИСУНОК СЛОЕВ ДРЕВЕСИНЫ

Полотна Porta LEVEL имеют специальную дверную коробку LEVEL, см. стр. 158

## КОНСТРУКЦИЯ ПОЛОТНА

Наполнение полотна – стабилизирующий сотовый наполнитель или ДСП с трубчатыми отверстиями в раме из древоподобных материалов, упрочненная внутренней обвязкой из фанеры. Рама с наполнителем обшита с двух сторон плитами ХДФ. Вертикальная кромка защищена лентой ABS.

## АКСЕССУАРЫ В ЦЕНЕ ПОЛОТНА

- Две полушарнирные петли standard, доступен также пакет PRIME, см. *Доплаты*
- Три петли для полотен шириной „100“
- Замок: под обычный ключ, с блокировкой WC или под вкладыш-патент

## ДВЕРНЫЕ КОРОБКИ

Рекомендованные дверные коробки с четвертью:

- Porta SYSTEM *стр. 154*
- MINIMAX *стр. 154*

Рекомендованные дверные коробки без четверти:

- Porta SYSTEM ELEGANCE *стр. 156*
- LEVEL *стр. 158*

## ПРИМЕЧАНИЯ

- Наполнение ДСП с трубчатыми отверстиями и сплошная ДСП подготовлены к укорачиванию в стандарте.
- Полотно с вентиляционной решеткой – подготовлено к укорачиванию 40 мм.
- Возможность произвольного сочетания полотен разной ширины в двухстворчатых дверях.
- Двухстворчатое полотно недоступно с магнитным замком.

## ДОПЛАТЫ

- ширина полотна „100“
- наполнение полотна – ДСП с трубчатыми отверстиями
- вентиляционные отдушины или подрез
- петли PRIME (только для специально предназначенных дверных коробок)
- замок PRIME с блестящим фронтом (серебряный или золотой)
- магнитный замок
- подготовка к укорачиванию полотна (максимально на 60 мм)
- накладки на петли standard (комплект на одну штуку)
- розничная цена активного / пассивного полотна
- (наполнение только с ДСП с трубчатыми отверстиями)
- дверная ручка с накладкой

(стр. 180)



См. новую коллекцию Porta LEVEL:  
[www.porta.com.pl/dm/portalevel.wmv](http://www.porta.com.pl/dm/portalevel.wmv)



специальная дверная коробка LEVEL



кромка ABS  
высокая устойчивость



горизонтальный рисунок слоев  
древесины



серебряные интарсии

# Porta GRANDE



Припольный плинтус  
GRANDE, стр.184



Коллекция в СОВРЕМЕННОМ стиле

Porta GRANDE C.0, Классический Белый (RAL 9016)

**5**  
ЛЕТ  
ГАРАНТИИ



Porta GRANDE D.0, Слоновая Кость (RAL 9010)



модель А.0



модель А.1



модель А.1  
с зеркалом

## СОВЕТ!

Зеркало является идеальным решением для небольших квартир. Оно оптически увеличивает помещение и делает его более светлым.



модель В.0



модель В.1



модель В.2



модель В.3



модель С.0



модель С.1



модель D.0



модель D.1



model E.0



## ПАЛИТРА ЦВЕТОВ

### Акриловая краска UV ★★★★★☆

Классический Белый (RAL 9016)	Слоновая Кость (RAL 9010)	Светлый Бежевый (RAL 1013)	Жемчужный Папирус (RAL 7047)
-------------------------------	---------------------------	----------------------------	------------------------------



Подберите цвет согласно индивидуальным потребностям и сделайте запрос с помощью Porta KONTRAKT. Подробная информация о нестандартных заказах, см. стр. 198.

### Список нетипичных цветов RAL, см. Доплаты.


Минимальное количество заказа – 3 шт. дверных полотен одного цвета. Если дополнительно заказывается дверная коробка – доплата двойная.

**ГРУППА 1:** цвета RAL светлые: доплата согласно таблице доплат – спросите менеджера

**ГРУППА 2:** цвета RAL промежуточные: доплата согласно таблице доплат – спросите менеджера

**ГРУППА 3:** цвета RAL средние: доплата согласно таблице доплат – спросите менеджера

**ГРУППА 4:** цвета RAL темные: доплата согласно таблице доплат – спросите менеджера



Припильные плинтусы – см. стр. 184.

## КОНСТРУКЦИЯ ПОЛОТНА

Внутренняя конструкция полотна из клееной фанеры, изготовленной из древесины хвойных пород, гарантирует прочность конструкции. Гладкая сатиновая поверхность лака – засчет техники лакирования УФ. Модель А.1 может быть изготовлена с зеркалом на одну или обе стороны. При выборе полотна с зеркалом на одну сторону – с другой стороны бедт находиться гладкая плита. Фурнитура как полотно – в натуральном покрытии select.

## АКСЕССУАРЫ В ЦЕНЕ ПОЛОТНА

- Замок с накладкой серебряный или золотой блестящий: под обычный ключ, с блокировкой WC или под вкладыш-патент
- Закаленное матовое стекло
- Круглая ручка (для передвижных дверей)
- Подготовка к укорачиванию полотна, максимально на 60 мм

## ДВЕРНЫЕ КОРОБКИ

Рекомендованные дверные коробки с четвертью:

- Porta SYSTEM *стр. 154*
- MINIMAX *стр. 152*

Рекомендованные дверные коробки без четверти:

- Porta SYSTEM ELEGANCE *стр. 156*
- LEVEL *стр. 158*

## ПРИМЕЧАНИЯ

- Возможность произвольного сочетания размеров (ширины) полотен в двустворчатых дверях.
- Полотно не оснащено петлями.
- Отверстие приспособлено под 3 петли (версия с четвертью).
- Двустворчатое полотно недоступно с магнитным замком.
- \* Касается представленных цветов.

## ДОПЛАТЫ

- ширина полотна „100”
- вентиляционный подрез
- магнитный замок
- зеркало на одну сторону
- зеркало на две стороны
- Доплата за 1 шт. в нетипичных цветах RAL (при заказе минимум 3 шт. одного цвета)
- Группа 1
- Группа 2
- Группа 3
- Группа 4
- замок-ручка с боковыми захватами (для передвижных дверей)
- накладки на петли standard (комплект на одну штуку)
- дверная ручка с накладкой

(стр. 180)

## СОВЕТЕМ!

СПЕЦИАЛЬНАЯ ДЕРЕВЯННАЯ РАМОЧНАЯ КОНСТРУКЦИЯ



зеркало – вариант



конструкция рамы



матовое стекло



гладкая панель

# Porta DESIRE



Porta DESIRE 3, Классический Белый (RAL 9016)



Коллекция  
в СОВРЕМЕННОМ стиле

**5**  
ЛЕТ  
ГАРАНТИИ



Porta Desire 3, Белый



модель 1



модель 2

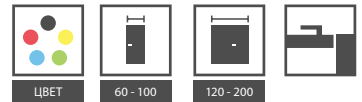


модель 3



модель 4





## ПАЛИТРА ЦВЕТОВ

### Акриловая краска UV ★★★★★☆

Классический Белый (RAL 9016)	Слоновая Кость (RAL 9010)	Светлый Бежевый (RAL 1013)	Жемчужный Папирус (RAL 7047)
-------------------------------	---------------------------	----------------------------	------------------------------




Подберите цвет согласно индивидуальным потребностям и сделайте запрос с помощью Porta KONTRAKT. Подробная информация о нестандартных заказах, см. стр. 198.

### Список нетипичных цветов RAL, см. Доплаты.

Минимальное количество заказа – 3 шт. дверных полотен одного цвета. Если дополнительно заказывается дверная коробка – доплата двойная.

- ГРУППА 1:** цвета RAL светлые: доплата согласно таблице доплат – спросите менеджера
- ГРУППА 2:** цвета RAL промежуточные: доплата согласно таблице доплат – спросите менеджера
- ГРУППА 3:** цвета RAL средние: доплата согласно таблице доплат – спросите менеджера
- ГРУППА 4:** цвета RAL темные: доплата согласно таблице доплат – спросите менеджера



Припольные плинтусы – см. стр. 184.

## КОНСТРУКЦИЯ ПОЛОТНА

Наполнение – ДСП с трубчатыми отверстиями в раме из клееной фанеры, изготовленной из древесины хвойных пород. Облицовано с обеих сторон плитами ХДФ. Гладкая сатиновая поверхность лака – засчет техники лакирования УФ. Модель 3 и 4 с интарсиями (интарсии серебряного цвета)

## АКСЕССУАРЫ В ЦЕНЕ ПОЛОТНА

- Замок с накладкой серебряный или золотой блестящий: под обычный ключ, с блокировкой WC или под вкладыш-патент
- Подготовка к укорачиванию полотна, максимально на 60 мм

## ДВЕРНЫЕ КОРОБКИ

Рекомендованные дверные коробки без четверти:

- Porta SYSTEM ELEGANCE стр. 156
- LEVEL стр. 158

## ПРИМЕЧАНИЯ

- Возможность произвольного сочетания размеров (ширины) полотен в двухстворчатых дверях.
- Полотно не оснащено петлями.
- Двухстворчатое полотно недоступно с магнитным замком.
- Высота „2200“ – реализация через Отдел Контрактов, см. стр. 198.


## ДОПЛАТЫ

- ширина полотна „100“
- вентиляционные отдушины или подрез
- магнитный замок
- Доплата за 1 шт. в нетипичных цветах RAL (при заказе минимум 3 шт. одного цвета)
- Группа 1
- Группа 2
- Группа 3
- Группа 4
- накладки на петли standard (комплект на одну штуку)
- дверная ручка с накладкой

(стр. 180)



без фрезеровки модель 1



без фрезеровки модель 2



интарсия модель 3



интарсия модель 4

# Porta KONCEPT



Коллекция  
в СОВРЕМЕННОМ стиле

Porta KONCEPT A.9, Серебряная Акация

**5**  
ЛЕТ  
ГАРАНТИИ



KONCEPT, A.9, Дуб Гавана



модель A.0



модель A.1



модель A.2



модель A.3



model A.4



модель A.5



модель A.6



модель A.7



модель A.8



model A.9



модель B.0



модель B.1



## ПАЛИТРА ЦВЕТОВ

### Покрытие Portadecor ★★★★★☆



\* до исчерпания запасов

### Покрытие Portasynchro 3D ★★★★★☆



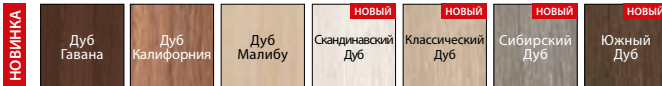
### Покрытие Portacortex ★★★★★☆




### Покрытие Super Matt ★★★★★☆



### Покрытие Portaperfect 3D ★★★★★☆



### Покрытие Portadur ★★★★★☆



См. новые модели:  
[www.porta.com.pl/dm/portakoncepth.wmv](http://www.porta.com.pl/dm/portakoncepth.wmv)

## КОНСТРУКЦИЯ ПОЛОТНА

Рама изготовлена из многослойной клееной древесины. Полотна, в зависимости от модели, состоят из горизонтальных брусков обвязки и филенок, а также матового закаленного стекла. Матовые стекла толщиной 4 мм закрепляются в рамочной конструкции с помощью фиксирующих планок.

## АКСЕССУАРЫ В ЦЕНЕ ПОЛОТНА

- Замок доступен в трех вариантах: под обычный ключ, с блокировкой WC или под вкладыш-патент
- Три полушарнирные петли standard, доступен также пакет PRIME, см. ДОПЛАТЫ
- Матовое закаленное стекло
- Подготовка к укорачиванию полотна, максимально на 60 мм
- Круглая ручка (для передвижных дверей)

## ДВЕРНЫЕ КОРОБКИ

Рекомендованные дверные коробки с четвертью:

- Porta SYSTEM *стр.* 154
- MINIMAX *стр.* 152

Рекомендованные дверные коробки без четверти:

- Porta SYSTEM ELEGANCE *стр.* 156
- LEVEL *стр.* 158

## ПРИМЕЧАНИЯ

- Возможность произвольного сочетания размеров (ширины) полотен в двусторчатых дверях. В случае двусторчатых дверей без четверти необходимо заказывать и активное и пассивное дверные полотна.
- Двусторчатое полотно недоступно с магнитным замком.

## ДОПЛАТЫ

- ширина полотна „100”
- вентиляционные отдушины или подрез
- петли PRIME (только для специально предназначенных дверных коробок)
- замок PRIME с блестящим фронтом (серебряный или золотой)
- магнитный замок
- замок-ручка с боковыми захватами (для передвижных дверей)
- накладки на петли standard (комплект на одну штуку)
- дверная ручка с накладкой

(*стр.* 180)




матовое стекло



гладкая панель

## СОВЕТУЕМ!

СПЕЦИАЛЬНАЯ ДЕРЕВЯННАЯ РАМОЧНАЯ КОНСТРУКЦИЯ



# Porta KONCEPT



Porta KONCEPT H.4, H.0, Белый



Коллекция  
в СОВРЕМЕННОМ стиле

**5**  
ЛЕТ  
ГАРАНТИИ



Porta KONCEPT H.4, Норвежская Сосна



модель C.0



модель C.1



модель C.2



модель C.3



модель C.4



модель C.5



модель C.6



модель H.0



модель H.4



модель K.0



модель K.1



модель K.2



модель K.3



## ПАЛИТРА ЦВЕТОВ

### Покрытие Portadecor ★★★★★☆



\* до исчерпания запасов

### Покрытие Portasynchro 3D ★★★★★☆



### Покрытие Portacortex ★★★★★☆



### Покрытие Super Matt ★★★★★☆



### Покрытие Portaperfect 3D ★★★★★☆



### Покрытие Portadur ★★★★★☆



См. новые модели:  
[www.porta.com.pl/dm/portakoncepth.wmv](http://www.porta.com.pl/dm/portakoncepth.wmv)

## КОНСТРУКЦИЯ ПОЛОТНА

Рама изготовлена из многослойной клееной древесины. Полотно, в зависимости от модели, состоит из горизонтальных брусков обвязки и филенок, а также матового закаленного стекла. Матовые стекла толщиной 4 мм закрепляются в рамочной конструкции с помощью фиксирующих планок.

## АКСЕССУАРЫ В ЦЕНЕ ПОЛОТНА

- Замок доступен в трех вариантах: под обычный ключ, с блокировкой WC или под вкладыш-патент
- Три полушарнирные петли standard, доступен также пакет PRIME, см. ДОПЛАТЫ
- Матовое закаленное стекло или „решетка” прозрачное (белое и коричневое)
- Подготовка к укорачиванию полотна, максимально на 60 мм
- Круглая ручка (для передвижных дверей)

## ДВЕРНЫЕ КОРОБКИ

Рекомендованные дверные коробки с четвертью:

- Porta SYSTEM *стр.* 154
- MINIMAX *стр.* 152

Рекомендованные дверные коробки без четверти:

- Porta SYSTEM ELEGANCE *стр.* 156
- LEVEL *стр.* 158

## ПРИМЕЧАНИЯ

- Возможность произвольного сочетания размеров (ширины) полотен в двусторчатых дверях. В случае двусторчатых дверей без четверти необходимо заказывать и активное и пассивное дверные полотна.
- Двусторчатое полотно недоступно с магнитным замком.

## ДОПЛАТЫ

- ширина полотна „100”
- стекло „решетка” матовое (белое и коричневое)
- вентиляционные отдушины или подрез
- петли PRIME (только для специально предназначенных дверных коробок)
- замок PRIME с блестящим фронтом (серебряный или золотой)
- магнитный замок
- замок-ручка с боковыми захватами (для передвижных дверей)
- накладки на петли standard (комплект на одну штуку)
- дверная ручка с накладкой

(*стр.* 180)




матовое стекло



гладкая панель

## СОВЕТУЕМ!

СПЕЦИАЛЬНАЯ ДЕРЕВЯННАЯ РАМОЧНАЯ КОНСТРУКЦИЯ



# Porta INSPIRE



Porta INSPIRE B.2, Дуб Гавана



Коллекция  
в УНИВЕРСАЛЬНОМ стиле

**5**  
ЛЕТ  
ГАРАНТИИ



Porta INSPIRE B.2, Дуб Пурпурный



модель A.0



модель A.1



модель A.1  
с зеркалом

## СОВЕТ!

Зеркало является идеальным решением для небольших квартир. Оно оптически увеличивает помещение и делает его более светлым.



модель B.0



модель B.1



модель B.2



модель B.3



модель C.0



модель C.1



модель C.2



модель C.3

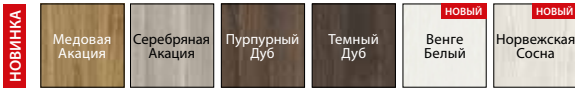


модель C.4



## ПАЛИТРА ЦВЕТОВ

### Покрытие Portasynchro 3D ★★★★★☆



### Покрытие Super Matt ★★★★★☆



### Покрытие Portaperfect 3D ★★★★★☆



## КОНСТРУКЦИЯ ПОЛОТНА

Рама изготовлена из многослойной клееной древесины. Полотна, в зависимости от модели, состоят из горизонтальных брусков обвязки и филенок, а также матового закаленного стекла. Матовые стекла толщиной 4 мм закрепляются в рамочной конструкции с помощью фиксирующих планок. Модель А.1 может быть изготовлена с зеркалом на одну либо две стороны. При выборе полотна с зеркалом на одну сторону, с другой стороны будет находиться сплошная плита.

## АКСЕССУАРЫ В ЦЕНЕ ПОЛОТНА

- Замок: под обычный ключ, с блокировкой WC или под вкладыш-патент
- Три полушарнирные петли standard, доступен также пакет PRIME, см. ДОПЛАТЫ
- Закаленное матовое стекло „рамка“ oraz матовое стекло
- Подготовка к укорачиванию полотна (максимально на 60 мм)
- Круглая ручка для передвижных дверей

## ДВЕРНЫЕ КОРОБКИ

Рекомендованные дверные коробки с четвертью:

• Porta SYSTEM *стр. 154*

• MINIMAX *стр. 152*

Рекомендованные дверные коробки без четверти:

• Porta SYSTEM ELEGANCE *стр. 156*

• LEVEL *стр. 158*

## ПРИМЕЧАНИЯ

- В случае двустворчатых дверей без четверти необходимо заказывать и активное и пассивное дверные полотна.
- В случае выбора модели с одним зеркалом, с другой стороны полотна будет находиться сплошная плита.
- Двустворчатое полотно недоступно с магнитным замком.

## ДОПЛАТЫ

- ширина полотна „100“
- вентиляционные отдушины или подрез
- петли PRIME (только для специально предназначенных дверных коробок)
- замок PRIME с блестящим фронтом (серебряный или золотой)
- магнитный замок
- замок-ручка с боковыми захватами (для передвижных дверей)
- накладки на петли standard (комплект на одну штуку)
- зеркало на одну сторону
- зеркало на две стороны
- дверная ручка с накладкой

(стр. 180)

<sup>1</sup> Доступность для моделей группы А и В.



матовое стекло „рамка“



изящная рамка

## СОВЕДУЕМ!

СПЕЦИАЛЬНАЯ ДЕРЕВЯННАЯ РАМОЧНАЯ КОНСТРУКЦИЯ



# Porta BALANCE



Коллекция  
в КЛАССИЧЕСКОМ стиле

Porta BALANCE A.0, Классический Дуб

**5**  
ЛЕТ  
ГАРАНТИИ



Porta BALANCE A.0 Скандинавский Дуб



модель A.0



модель A.1



модель A.2



модель B.0



модель B.1



модель C.0



модель C.1



модель C.2



модель C.3



модель C.4



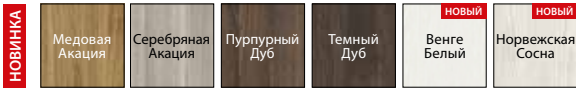
модель C.5



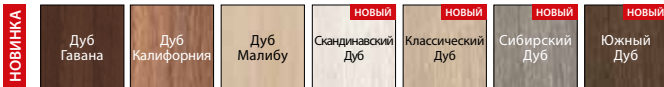


## ПАЛИТРА ЦВЕТОВ

### Покрытие Portasynchro 3D ★★★★★☆



### Покрытие Portaperfect 3D ★★★★★☆



## КОНСТРУКЦИЯ ПОЛОТНА

Полотна, в зависимости от модели, состоят из горизонтальных брусков обвязки и филенок, между которыми находятся филенки или матовые стекла. Матовые закаленные стекла толщиной 4 мм.

## АКСЕССУАРЫ В ЦЕНЕ ПОЛОТНА

- Замок доступен в трех вариантах: под обычный ключ, с блокировкой WC или под вкладыш-патент
- Три полусарнирные петли standard, доступен также пакет PRIME, см. ДОПЛАТЫ
- Матовое закаленное стекло
- Круглая ручка (для передвижных дверей)

## ДВЕРНЫЕ КОРОБКИ

Рекомендованные дверные коробки с четвертью:

- Porta SYSTEM *стр. 154*
- MINIMAX *стр. 152*

Рекомендованные дверные коробки без четверти:

- Porta SYSTEM ELEGANCE *стр. 156*
- LEVEL *стр. 158*

## ПРИМЕЧАНИЯ

- Возможность произвольного сочетания размеров (ширины) полотен в двухстворчатых дверях.
- В случае двухстворчатых дверей без четверти необходимо заказывать и активное и пассивное дверные полотна.
- Двухстворчатое полотно недоступно с магнитным замком.

## ДОПЛАТЫ

- ширина полотна „100”
- наполнение полотна – ДСП с трубчатыми отверстиями
- вентиляционные отдушины или подрез
- петли PRIME (только для специально предназначенных дверных коробок)
- замок PRIME с блестящим фронтом (серебряный или золотой)
- магнитный замок
- накладки на петли standard (комплект на одну штуку)
- дверная ручка с накладкой

(стр. 180)




матовое стекло



заполняющая филенка

## СОВЕТУЕМ!

СПЕЦИАЛЬНАЯ ДЕРЕВЯННАЯ РАМОЧНАЯ КОНСТРУКЦИЯ



# Porta HARMONY



Porta HARMONY V.0, Сибирский Дуб



Коллекция  
в КЛАССИЧЕСКОМ стиле

**5**  
ЛЕТ  
ГАРАНТИИ



Porta HARMONY V.0, Сибирский Дуб



модель А.0



модель А.1



модель А.2



модель В.0



модель В.1



модель В.2



модель В.3



модель С.0



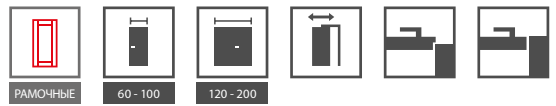
модель С.1



модель С.2

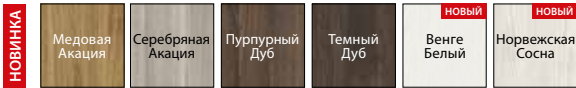


модель С.3

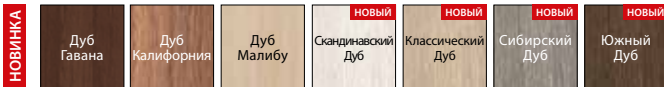


## ПАЛИТРА ЦВЕТОВ

### Покрытие Portasynchro 3D ★★★★★☆



### Покрытие Portaperfect 3D ★★★★★☆



## КОНСТРУКЦИЯ ПОЛОТНА

Полотна, в зависимости от модели, состоят из горизонтальных брусков обвязки и филенок, между которыми находятся филенки или матовые стекла. Матовые закаленные стекла толщиной 4 мм.

## АКСЕССУАРЫ В ЦЕНЕ ПОЛОТНА

- Замок доступен в трех вариантах: под обычный ключ, с блокировкой WC или под вкладыш-патент
- Три полушарнирные петли standard, доступен также пакет PRIME, см. ДОПЛАТЫ
- Матовое закаленное стекло
- Круглая ручка (для передвижных дверей)

## ДВЕРНЫЕ КОРОБКИ

Рекомендованные дверные коробки с четвертью:

- Porta SYSTEM *стр. 154*
- MINIMAX *стр. 152*

Рекомендованные дверные коробки без четверти:

- Porta SYSTEM ELEGANCE *стр. 156*
- LEVEL *стр. 158*

## ПРИМЕЧАНИЯ

- Возможность произвольного сочетания размеров (ширины) полотен в двухстворчатых дверях.
- В случае двухстворчатых дверей без четверти необходимо заказывать и активное и пассивное дверные полотна.
- Двухстворчатое полотно недоступно с магнитным замком.

## ДОПЛАТЫ

- ширина полотна „100”
- наполнение полотна – ДСП с трубчатыми отверстиями
- вентиляционные отдушины или подрез
- петли PRIME (только для специально предназначенных дверных коробок)
- замок PRIME с блестящим фронтом (серебряный или золотой)
- магнитный замок
- накладки на петли standard (комплект на одну штуку)
- дверная ручка с накладкой

(стр. 180)




матовое стекло



заполняющая филенка

## СОВЕТУЕМ!

СПЕЦИАЛЬНАЯ ДЕРЕВЯННАЯ РАМОЧНАЯ КОНСТРУКЦИЯ





**Natura KONCEPT модель G.1, Белый Дуб**  
*см. стр. 69*

# МЕЖКОМНАТНЫЕ ДВЕРИ В НАТУРАЛЬНОМ ПОКРЫТИИ

Porta CLASSIC  
MALAGA  
MADRYT, CORDOBA  
TOLEDO, SEVILLA  
Nova NATURA  
Natura FAVORITE  
Natura LINE  
Natura SPACE  
Natura TREND  
Natura KONCEPT  
Natura IMPRESS

Натуральное покрытие отражает в себе  
красоту в каждом ее аспекте.  
В сочетании с натуральной цветовой гаммой возникают  
современные формы, обладающие темпераментом.





Porta CLASSIC 5.4, Дуб 1



Коллекция  
в УНИВЕРСАЛЬНОМ стиле

**5**  
ЛЕТ  
ГАРАНТИИ



Porta CLASSIC 1.1, Дуб 5

вертикальный рисунок слоев древесины:



модель 1.1



модель 1.2



модель 1.3



модель 1.4



модель 5.1



модель 5.2



модель 5.3



модель 5.4



model 5.5

вертикальный рисунок слоев древесины:



модель 7.1



модель 7.2



модель 7.3



модель 7.4



ЦВЕТ



60 - 100

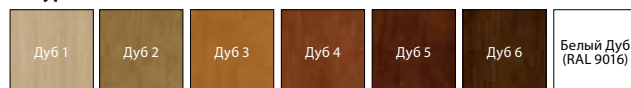


90 - 200




## ПАЛИТРА ЦВЕТОВ

### Натуральный шпон Standard ★★★★★☆



### Натуральный шпон Satin ★★★★★☆



Подберите цвет согласно индивидуальным потребностям и сделайте запрос с помощью Porta KONTRAKT, см. стр. 198.

## КОНСТРУКЦИЯ ПОЛОТНА

Наполнение полотна – стабилизирующее, упрочненное внутренней обвязкой из фанеры. Рама с наполнителем обшита с двух сторон плитами, оклеенными натуральным шпоном. Отделка – матовым лаком. Наполнение ДСП с трубчатыми отверстиями – при дополнительной оплате.

## АКСЕССУАРЫ В ЦЕНЕ ПОЛОТНА

- Замок: под обычный ключ, с блокировкой WC или под вкладыш-патент
- Стекло: „шиншилла“ либо закаленное матовое
- Стекло закаленное „решетка“ прозрачное (белое и коричневое) – недоступно для модели 1.4
- Подготовка к укорачиванию полотна максимально на 60 мм
- Круглая ручка (для передвижных дверей)

## ДВЕРНЫЕ КОРОБКИ

Рекомендованные дверные коробки с четвертью:

- Porta SYSTEM *cmp. 154*
- MINIMAX *cmp. 152*

Рекомендованные дверные коробки без четверти:

- Porta SYSTEM ELEGANCE *cmp. 156*
- LEVEL *cmp. 158*

## ПРИМЕЧАНИЯ

- Полотно не оснащено петлями.
  - Полотна доступны также в варианте без лакового покрытия по цене стандартного изделия.
  - Вентиляционные отдушины доступны серебряного или золотистого цвета 1 ряд.
  - Возможность произвольного сочетания полотен разной ширины в двухстворчатых дверях. В случае двухстворчатых дверей без четверти необходимо заказывать и активное и пассивное полотна.
  - Модели из группы 7 имеют горизонтальный рисунок покрытия.
  - Двухстворчатое полотно недоступно с магнитным замком.
  - Отверстие приспособлено под две петли (третья – для размера „90“, „100“).
- Третья петля для полотен с четвертью – без доплаты (вариант).**

## ДОПЛАТЫ

- ширина полотна „100“
- стекло „решетка“ матовое (белое и коричневое) – доплата за вариант с матовым стеклом (недоступно для модели 1.4, 7.4)
- вентиляционный подрез решетка, вентиляционные отдушины 1 ряд, – вентиляционные отдушины 2 ряда (только для моделей 1.1, 1.2, 1.3)
- иллюминатор – из нержавеющей стали (только для моделей 1.1, 1.7)
- магнитный замок
- замок-ручка с боковыми захватами (для передвижных дверей)
- отделка натуральным шпоном – Белый Дуб (RAL 9016)
- наполнение – ДСП с трубчатыми отверстиями
- дверная ручка с накладкой

(стр. 180)



вертикальный рисунок покрытия для моделей групп 1, 5



горизонтальный рисунок покрытия для моделей группы 7



изящная рамка



MALAGA C.2, Мосса



Коллекция  
в КЛАССИЧЕСКОМ стиле

**5**  
ЛЕТ  
ГАРАНТИИ



MALAGA A.0, Дуб 3



модель А.0



модель А.1



модель В.0



модель В.1



модель В.2



модель В.3



модель С.0



модель С.1




модель С.2



модель С.3






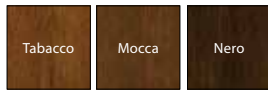


## ПАЛИТРА ЦВЕТОВ

### Натуральный шпон Standard ★★★★★☆



### Натуральный шпон Satin ★★★★★☆



**K** Подберите цвет согласно индивидуальным потребностям и сделайте запрос с помощью Porta KONTRAKT, см. стр. 198.

## КОНСТРУКЦИЯ ПОЛОТНА

Конструкция из высококачественной древесины, ДСП и клееной фанеры. Полотна отделаны натуральным шпоном и покрыты матовым лаком. Благодаря примененной технологии, полотно отличается высокими прочностными характеристиками по отношению к деформациям.

## АКСЕССУАРЫ В ЦЕНЕ ПОЛОТНА

- Замок с накладкой, серебряный или золотой блестящий: под обычный ключ, с блокировкой WC или под вкладыш-патент
- Стекло: „шиншилла“ либо закаленное матовое
- Подготовка к укорачиванию полотна, максимально на 60 мм<sup>1</sup>
- Круглая ручка (для передвижных дверей)
- Уплотнитель для фиксации стекла

## ДВЕРНЫЕ КОРОБКИ

Рекомендованные дверные коробки с четвертью:

- Porta SYSTEM *стр. 154*
- MINIMAX *стр. 152*

Рекомендованные дверные коробки без четверти:

- Porta SYSTEM ELEGANCE *стр. 156*
- LEVEL *стр. 158*

## ПРИМЕЧАНИЯ

- Полотно не оснащено петлями.
  - Полотна доступны также в варианте без лакового покрытия по цене стандартного изделия.
  - Вентиляционные отдушины доступны серебряного или золотистого цвета 1 ряд.
  - Возможность произвольного сочетания полотен разной ширины в двухстворчатых дверях. В случае двухстворчатых дверей без четверти необходимо заказывать и активное и пассивное полотна.
  - Двухстворчатое полотно недоступно с магнитным замком.
  - Отверстие приспособлено под две петли (третья – для размера „90“, „100“).
- Третья петля для полотен с четвертью – без доплаты (вариант).**

## ДОПЛАТЫ

- ширина полотна „100“
- подрез, щель или вентиляционные отдушины
- нащельник для двухстворчатой двери
- магнитный замок
- замок-ручка с боковыми захватами (для передвижных дверей)
- натуральное покрытие satin – все модели
- отделка натуральным шпоном – Белый Дуб (RAL 9016)
- дверная ручка с накладкой

(стр. 180)

<sup>1</sup> Полотно с вентиляционной щелью – укорачивание до 40 мм.



матовое стекло



классическая панель



# MADRYT, CORDOBA



CORDOBA глухое, Белый Дуб



Коллекция  
в КЛАССИЧЕСКОМ стиле

**5**  
ЛЕТ  
ГАРАНТИИ



CORDOBA глухое, Дуб 5



MADRYT  
глухое



MADRYT  
малая рамка



MADRYT  
полустекленное



MADRYT  
полностью  
остекленное



CORDOBA  
глухое



CORDOBA  
малая рамка



CORDOBA  
полустекленное



CORDOBA  
полностью  
остекленное



добор А



добор В




добор С



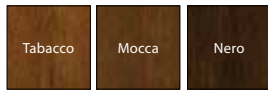


## ПАЛИТРА ЦВЕТОВ

### Натуральный шпон Standard ★★★★★☆



### Натуральный шпон Satin ★★★★★☆



**K** Подберите цвет согласно индивидуальным потребностям и сделайте запрос с помощью Porta KONTRAKT, см. стр. 198.

## КОНСТРУКЦИЯ ПОЛОТНА

Конструкция из высококачественной древесины, ДСП и клееной фанеры. Полотна отделаны натуральным шпоном и покрыты матовым лаком. Благодаря примененной технологии, полотно отличается высокими прочностными характеристиками по отношению к деформациям. Полотно Cordoba спрофилировано под углом 20°.

## АКСЕССУАРЫ В ЦЕНЕ ПОЛОТНА

- Замок с накладкой, серебряный или золотой блестящий: под обычный ключ, с блокировкой WC или под вкладыш-патент
- Стекло „шиншилла“ либо матовое закаленное
- Уплотнитель для фиксации стекла
- Круглая ручка (для передвижных дверей)
- Подготовка к укорачиванию полотна максимально на 60 мм<sup>1</sup>

## ДВЕРНЫЕ КОРОБКИ

Рекомендованные дверные коробки с четвертью:

- Porta SYSTEM *стр. 154*
- MINIMAX *стр. 152*

Рекомендованные дверные коробки без четверти:

- Porta SYSTEM ELEGANCE *стр. 156*
- LEVEL *стр. 158*

## ПРИМЕЧАНИЯ

- Полотно не оснащено петлями.
- Полотна доступны также в варианте без лакового покрытия – по сниженной цене.
- Доборы для моделей из коллекции Madryt.
- **ВНИМАНИЕ!** Доборы для моделей из коллекции Cordoba следует заказывать с рамой 20°.
- Вентиляционные отдушины доступны серебряного или золотистого цвета 1 ряд.
- Возможность произвольного сочетания полотен разной ширины в двустворчатых дверях. В случае двустворчатых дверей без четверти необходимо заказывать и активное и пассивное полотна.
- Двустворчатое полотно недоступно с магнитным замком.
- Отверстие приспособлено под две петли (третья – для размера „90“, „100“).

**Третья петля для полотен с четвертью – без доплаты (вариант).**

## ДОПЛАТЫ

- ширина полотна „100“
- подрез, щель или вентиляционные отдушины
- замок-ручка с боковыми захватами (для передвижных дверей)
- магнитный замок
- нащельник для двустворчатой двери
- натуральное покрытие satin – все модели
- отделка натуральным шпоном – Белый Дуб (RAL 9016) – полотно
- отделка натуральным шпоном – Белый Дуб (RAL 9016) – добор
- дверная ручка с накладкой

(стр. 180)

<sup>1</sup> Полотно с вентиляционной щелью – укорачивание до 40 мм.



MADRYT  
– профилированная рама



MADRYT  
– профилированная рама



CORDOBA  
– профиль рамки 20°



CORDOBA  
– профиль рамки 20°



Коллекция  
в КЛАССИЧЕСКОМ стиле

SEVILLA глухое, глухое с зеркалом, Белый Дуб

**5**  
ЛЕТ  
ГАРАНТИИ



TOLEDO глухое, Дуб 4



TOLEDO  
модель 1



TOLEDO  
модель 2



TOLEDO  
модель 3



TOLEDO  
модель 4



TOLEDO  
модель 5



TOLEDO  
глухое



SEVILLA  
глухое



SEVILLA  
со стеклом



SEVILLA  
с зеркалом

**СОВЕТ!**

Зеркало является идеальным решением для небольших квартир. Оно оптически увеличивает помещение и делает его более светлым.



добор С



добор D



добор E



добор F



добор G



добор H



добор I



добор J



РАМОЧНЫЕ

ЦВЕТ

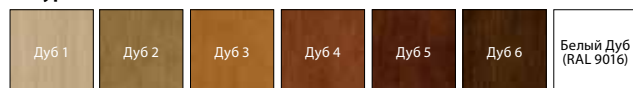
ЗЕРКАЛО

60 - 100

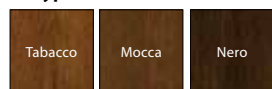
120 - 200

## ПАЛИТРА ЦВЕТОВ

### Натуральный шпон Standard ★★★★★☆



### Натуральный шпон Satin ★★★★★☆



Подберите цвет согласно индивидуальным потребностям и сделайте запрос с помощью Porta KONTRAKT, см. стр. 198.

## КОНСТРУКЦИЯ ПОЛОТНА

Конструкция из высококачественной древесины, ДСП и клееной фанеры. Полотна отделаны натуральным шпоном и покрыты матовым лаком. Благодаря примененной технологии полотно отличается высокими прочностными характеристиками по отношению к деформациям. Полотно профилировано под углом 20°. Модель Sevilla может быть изготовлена на одну или обе стороны полотна. При выборе полотна с зеркалом на одну сторону, с другой стороны находится филленка.

## АКСЕССУАРЫ В ЦЕНЕ ПОЛОТНА

- Замок с накладкой, серебряный или золотой блестящий: под обычный ключ, с блокировкой WC или под вкладыш-патент
- Стекло „шиншилла“ либо матовое закаленное
- Уплотнитель для фиксации стекла
- Круглая ручка (для передвижных дверей)
- Подготовка к укорачиванию полотна, максимально на 60 мм<sup>1</sup>

## ДВЕРНЫЕ КОРОБКИ

Рекомендованные дверные коробки с четвертью:

- Porta SYSTEM *стр. 154*
- MINIMAX *стр. 152*


Рекомендованные дверные коробки без четверти:

- Porta SYSTEM ELEGANCE *стр. 156*
- LEVEL *стр. 158*

## ПРИМЕЧАНИЯ

- Полотно не оснащено петлями.
- Полотна доступны также в варианте без лакового покрытия.
- Вентиляционные отдушины доступны серебряного или золотистого цвета 1 ряд.
- Возможность произвольного сочетания полотен разной ширины в двухстворчатых дверях. В случае двухстворчатых дверей без четверти необходимо заказывать и активное и пассивное полотна.
- В случае выбора модели Sevilla с зеркалом с одной стороны, с другой будет находиться сплошная плита.
- Двухстворчатое полотно недоступно с магнитным замком.
- **ВНИМАНИЕ!** Добор необходимо заказывать с профилем рамки 20°.
- Отверстие приспособлено под две петли (третья – для размера „90“, „100“).
- Третья петля для полотен с четвертью – без доплаты (вариант).

## ДОПЛАТЫ

- ширина полотна „100“
- подрез, щель или вентиляционные отдушины
-  нащельник для двухстворчатой двери
- замок-ручка с боковыми захватами (для передвижных дверей)
- магнитный замок
- натуральное покрытие satin – все модели
- отделка натуральным шпоном – Белый Дуб (RAL 9016) – полотно
- отделка натуральным шпоном – Белый Дуб (RAL 9016) – добор
- зеркало с одной стороны
- зеркало с обеих сторон
- дверная ручка с накладкой

(стр. 180)

<sup>1</sup> Полотно с вентиляционной щелью – укорачивание до 40 мм.



профиль рамки 20°



профиль рамки 20°



# Nova NATURA



Коллекция  
в УНИВЕРСАЛЬНОМ стиле

Nova NATURA 3.2, Беленый Дуб, модуль RETRO

**5**  
ЛЕТ  
ГАРАНТИИ



Nova NATURA 6.1, Классический Орех



модель 1.1



модель 1.2



модель 2.1



модель 2.2



модель 2.2  
с зеркалом



модель 3.1



модель 3.2



модель 6.1



модель 6.2



модель 6.3



модель 7.1

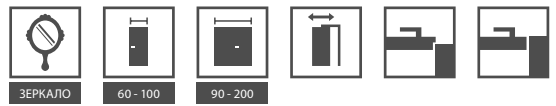


модель 7.2



модель 7.3





## ПАЛИТРА ЦВЕТОВ

### Натуральный шпон Select ★★★★★☆



### Уникальные Натуральные Покрывтия (Villadora) ★★★★★☆



**ОГРАНИЧЕННЫЙ ВЫПУСК**  
подробнее:  
[www.porta.com.pl/dm/  
unikalneokleiny.pdf](http://www.porta.com.pl/dm/unikalneokleiny.pdf)

### КОНСТРУКЦИЯ ПОЛОТНА

Наполнение полотна – стабилизирующий вкладыш, упрочненный внутренней обвязкой. Рама с наполнителем обшита с двух сторон плитами, отделанными высококачественным натуральным шпоном и покрытыми матовым лаком. Nova NATURA доступна в вариантах с зеркалом с одной или двух сторон. При выборе полотна с зеркалом с одной стороны, с другой стороны находится филленка. Наполнение ДСП с трубчатыми отверстиями доступно при дополнительной оплате.

### АКСЕССУАРЫ В ЦЕНЕ ПОЛОТНА

- Замок с накладкой, серебряный или золотой блестящий: под обычный ключ, с блокировкой WC или под вкладыш-патент
- Закаленное стекло: матовое, „волна” или „квадратик”
- Подготовка к укорачиванию полотна максимально на 60 мм
- Круглая ручка (для передвижных дверей)

### ДВЕРНЫЕ КОРОБКИ

Рекомендованные дверные коробки с четвертью:

- Porta SYSTEM *cmp. 154*
- MINIMAX *cmp. 152*

Рекомендованные дверные коробки без четверти:

- Porta SYSTEM ELEGANCE *cmp. 156*
- LEVEL *cmp. 158*

### ПРИМЕЧАНИЯ

- Полотно не оснащено петлями.
- Вентиляционные отдушины доступны серебряного или золотистого цвета 1 ряд или 2 ряда (только группа 1).
- Возможность произвольного сочетания полотен разной ширины в двухстворчатых дверях. Пассивное полотно (добор) в размерах „30”, „40”, „50” только в версии глухое. В случае двухстворчатых дверей без четверти необходимо заказывать и активное и пассивное полотна.
- Двухстворчатое полотно недоступно с магнитным замком.
- Отверстие приспособлено под три петли (вариант с четвертью).

### ДОПЛАТЫ

- ширина полотна „100”
- вентиляционные отдушины или вентиляционный подрез
- иллюминатор – из нержавеющей стали (только в моделях 1.1, 6.1, 7.1)
- замок-ручка с боковыми захватами (для передвижных дверей)
- магнитный замок
- зеркало с одной стороны
- зеркало с обеих сторон
- наполнение – ДСП с трубчатыми отверстиями
- дверная ручка с накладкой

(*стр. 180*)



вертикально-горизонтальный  
рисунок слоев древесины  
– группа 1, 2, 3



вертикальный рисунок слоев  
древесины – группа 6



горизонтальный рисунок слоев  
древесины – группа 7



изящная филленка



Nova NATURA 5.5, Беленый Дуб



Коллекция в УНИВЕРСАЛЬНОМ стиле

**5**  
ЛЕТ  
ГАРАНТИИ



Nova NATURA 5.5, Классический Орех



модель 4.1



модель 4.2



модель 4.3



модель 4.4



модель 5.1



модель 5.2



модель 5.3



модель 5.4



модель 5.5





## ПАЛИТРА ЦВЕТОВ

### Натуральный шпон Select ★★★★★☆



## КОНСТРУКЦИЯ ПОЛОТНА

Наполнение полотна – стабилизирующий вкладыш, упрочненный внутренней обвязкой. Рама с наполнителем обшита с двух сторон плитами, отделанными высококачественным натуральным шпоном и покрытыми матовым лаком. Наполнение ДСП с трубчатыми отверстиями - с доплатой.

## АКСЕССУАРЫ В ЦЕНЕ ПОЛОТНА

- Замок с накладкой, серебряный или золотой блестящий: под обычный ключ, с блокировкой WC или под вкладыш-патент
- Закаленное стекло: матовое, „квадратик“
- Подготовка к укорачиванию полотна максимально на 60 мм
- Круглая ручка (для передвижных дверей)

## ДВЕРНЫЕ КОРОБКИ

Рекомендованные дверные коробки с четвертью:

- Porta SYSTEM *стр. 254*
- MINIMAX *стр. 152*

Рекомендованные дверные коробки без четверти:

- Porta SYSTEM ELEGANCE *стр. 156*
- LEVEL *стр. 158*

## ПРИМЕЧАНИЯ

- Полотно не оснащено петлями.
- Вентиляционные отдушины доступны серебряного или золотистого цвета 1 ряд.
- Возможность произвольного сочетания полотен разной ширины в двухстворчатых дверях. Пассивное полотно (добор) в размерах „30“, „40“, „50“ только в версии глухое. В случае двухстворчатых дверей без четверти необходимо заказывать и активное и пассивное полотна.
- Двухстворчатое полотно недоступно с магнитным замком.
- Отверстие приспособлено под три петли (вариант с четвертью).

## ДОПЛАТЫ

- ширина полотна „100“
- вентиляционные отдушины или вентиляционный подрез
- замок-ручка с боковыми захватами (для передвижных дверей)
- магнитный замок
- наполнение – ДСП с трубчатыми отверстиями
- дверная ручка с накладкой

(*стр. 180*)



овальная рамка



# Natura FAVORITE



Natura FAVORITE A.4, Белый Дуб



Коллекция  
в УНИВЕРСАЛЬНОМ стиле

**5**  
ЛЕТ  
ГАРАНТИИ



Natura FAVORITE A.0, Дуб



модель A.0



модель A.1



модель A.2

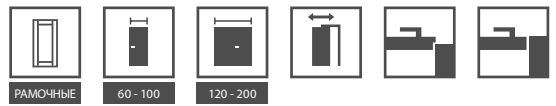


модель A.3




модель A.4





## ПАЛИТРА ЦВЕТОВ

### Натуральный шпон Select ★★★★★☆



## КОНСТРУКЦИЯ ПОЛОТНА

Полотно рамочно-филенчатое. Рамки и филенки из плиты МДФ. Рамки спрофилированы под углом 20°. Все полотно отделано (оклеено) натуральным шпоном и покрыто матовым лаком.

## АКСЕССУАРЫ В ЦЕНЕ ПОЛОТНА

- Замок: под обычный ключ, с блокировкой WC или под вкладыш-патент
- Матовое стекло
- Круглая ручка (для передвижных дверей)
- Подготовка к укорачиванию полотна максимально на 60 мм

## ДВЕРНЫЕ КОРОБКИ

Рекомендованные дверные коробки с четвертью:

- Porta SYSTEM *стр. 154*
- MINIMAX *стр. 152*

Рекомендованные дверные коробки без четверти:

- Porta SYSTEM ELEGANCE *стр. 156*
- LEVEL *стр. 158*

## ПРИМЕЧАНИЯ

- Возможность произвольного сочетания полотен разной ширины в двустворчатых дверях.
- Полотно не оснащено петлями.
- Отверстие приспособлено под три петли (вариант с четвертью).
- Двустворчатое полотно недоступно с магнитным замком.

## ДОПЛАТЫ

- ширина полотна „100“
- вентиляционные отдушины или вентиляционный подрез
- магнитный замок
- замок-ручка с боковыми захватами (для передвижных дверей)
- дверная ручка с накладкой

(стр. 180)



См. коллекцию Natura FAVORITE:  
[www.porta.com.pl/dm/naturafavorite.wmv](http://www.porta.com.pl/dm/naturafavorite.wmv)



профиль 20° на стыке со стеклом



профиль 20° на стыке с панелью



Natura LINE E.2, Венге



Коллекция  
в СОВРЕМЕННОМ стиле

**5**  
ЛЕТ  
ГАРАНТИИ



Natura LINE E.2, Американский Орех



модель А.1



модель А.3



модель В.1



модель С.2



модель D.2



модель E.2



## ПАЛИТРА ЦВЕТОВ

### Натуральный шпон Select ★★★★★☆



## КОНСТРУКЦИЯ ПОЛОТНА

Наполнение полотна – стабилизирующий вкладыш, упрочненный внутренней обвязкой. Рама с наполнителем обшита с двух сторон плитами, отделанными высококачественным натуральным шпоном покрытыми матовым лаком. Полотна дополнены алюминиевыми интарсиями серебряного или золотистого цвета шириной 6 мм. Наполнение ДСП с трубчатыми отверстиями доступно при дополнительной оплате.

## АКСЕССУАРЫ В ЦЕНЕ ПОЛОТНА

- Замок с фронтальной накладкой, блестящий серебряный или золотой: под обычный ключ, с блокировкой WC или под вкладыш-патент
- Подготовка к укорачиванию полотна максимально на 60 мм
- Круглая ручка (для передвижных дверей)

## ДВЕРНЫЕ КОРОБКИ

Рекомендованные дверные коробки с четвертью:

- Porta SYSTEM *cmp. 154*
- MINIMAX *cmp. 152*

Рекомендованные дверные коробки без четверти:

- Porta SYSTEM ELEGANCE *cmp. 156*
- LEVEL *cmp. 158*

## ПРИМЕЧАНИЯ

- Полотно не оснащено петлями.
- Вентиляционные отдушины доступны серебряного или золотистого цвета 1 ряд или 2 ряжа (недоступно для модели D.2).
- Возможность произвольного сочетания полотен разной ширины в двухстворчатых дверях. В случае двухстворчатых дверей без четверти необходимо заказывать и активное и пассивное полотна.
- Двухстворчатое полотно недоступно с магнитным замком.
- Отверстие приспособлено под три петли (вариант с четвертью).

## ДОПЛАТЫ

- ширина полотна „100”
- вентиляционные отдушины или вентиляционный подрез
- замок-ручка с боковыми захватами (для передвижных дверей)
- магнитный замок
- наполнение – ДСП с трубчатыми отверстиями
- дверная ручка с накладкой

(*cmp. 180*)



серебряная интарсия



золотая интарсия



Коллекция  
в СОВРЕМЕННОМ стиле

Natura SPACE, стекло „зебра“ белое прозрачное, Темный Орех

**5**  
ЛЕТ  
ГАРАНТИИ



Natura SPACE, матовое стекло, Темный Орех



матовое стекло



стекло „лесенка“



стекло  
„квадратики“



стекло  
„волна“



стекло  
„греция“



стекло  
„решетка“ белое  
прозрачное



стекло  
„решетка“ белое  
матовое



стекло  
„зебра“ белое  
прозрачное



стекло  
„зебра“ белое  
матовое



## ПАЛИТРА ЦВЕТОВ

### Натуральный шпон Select ★★★★★☆



## КОНСТРУКЦИЯ ПОЛОТНА

Вертикальные бруски обвязки сделаны из высококачественной древесины хвойных пород деревьев, клееной фанеры, а также ДСП, соединенных между собой матовым закаленным стеклом, закаленным стеклом „зебра” либо „решетка”. Применено стекло толщиной 8 мм. Финишная отделка матовым лаком.

## АКСЕССУАРЫ В ЦЕНЕ ПОЛОТНА

- Замок с накладкой, серебряный или золотой блестящий: под обычный ключ, с блокировкой WC или под вкладыш-патент
- Закаленное матовое стекло<sup>1</sup>
- Закаленное стекло „решетка” или „зебра” прозрачное или матовое (белое и коричневое)<sup>1</sup>
- Круглая ручка (для передвижных дверей)

## ДВЕРНЫЕ КОРОБКИ

Рекомендованные дверные коробки с четвертью:

- Porta SYSTEM *стр. 154*
- MINIMAX *стр. 152*

Рекомендованные дверные коробки без четверти:

- Porta SYSTEM ELEGANCE *стр. 156*
- LEVEL *стр. 158*

## ПРИМЕЧАНИЯ

- Полотно не оснащено петлями.
- Возможность произвольного сочетания полотен разной ширины в двустворчатых дверях. В случае двустворчатых дверей без четверти необходимо заказывать и активное и пассивное полотна.
- Двустворчатое полотно недоступно с магнитным замком.
- Отверстие приспособлено под три петли (вариант с четвертью).

## ДОПЛАТЫ

- ширина полотна „100”, „110”
- магнитный замок
- дверная ручка с накладкой


(*стр. 180*)

<sup>1</sup> Постоянная ширина обвязки, стекло разной ширины, в зависимости от ширины полотна.

## ВОЗМОЖНОЕ ОФОРМЛЕНИЕ:



закругленный край  
касается исполнения модель 1



край „прямые углы”  
касается исполнения модель 2



Natura TREND B.3, Венге



Коллекция  
в УНИВЕРСАЛЬНОМ стиле

**5**  
ЛЕТ  
ГАРАНТИИ



Natura TREND B.0, Венге



модель A.0



модель A.1



модель A.2



модель A.3



модель A.4



модель B.0



модель B.1

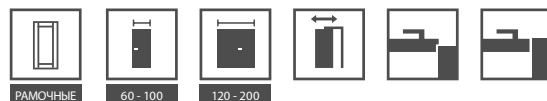


модель B.2



модель B.3





## ПАЛИТРА ЦВЕТОВ

Натуральный шпон Select ★★★★★☆



## КОНСТРУКЦИЯ ПОЛОТНА

Полотна рамочной конструкции. Рама изготовлена из многослойной клееной древесины. В зависимости от модели наполнителем является соответствующего формата плита МДФ, отделанная натуральным шпоном и декорированная алюминиевыми интарсиями золотыми либо серебряными шириной 6 мм либо рельефом („лагуна“, „ратан“, „зебра“), а также матовым закаленным стеклом. Финишная отделка матовым лаком.

## АКСЕССУАРЫ В ЦЕНЕ ПОЛОТНА

- Замок с накладкой, серебряный или золотой блестящий: под обычный ключ, с блокировкой WC или под вкладыш-патент
- Закаленное стекло „решетка“ или „зебра“ прозрачное (белое и коричневое)
- Подготовка к укорачиванию полотна максимально на 60 мм
- Круглая ручка (для передвижных дверей)

## ДВЕРНЫЕ КОРОБКИ

Рекомендованные дверные коробки с четвертью:

- Porta SYSTEM *стр. 154*
- MINIMAX *стр. 152*

Рекомендованные дверные коробки без четверти:

- Porta SYSTEM ELEGANCE *стр. 156*
- LEVEL *стр. 158*

## ПРИМЕЧАНИЯ

- Полотно не оснащено петлями.
- Вентиляционные отдушины доступны серебряного или золотистого цвета 1 ряд.
- Возможность произвольного сочетания полотен разной ширины в двухстворчатых дверях. В случае двухстворчатых дверей без четверти необходимо заказывать и активное и пассивное полотна.
- Двухстворчатое полотно недоступно с магнитным замком.
- Отверстие приспособлено под три петли (вариант с четвертью).

## ДОПЛАТЫ

- ширина полотна „100“
- стекла „решетка“ или „зебра“ матовые (белое и коричневое)
- вентиляционные отдушины или вентиляционный подрез
- замок-ручка с боковыми захватами (для передвижных дверей)
- магнитный замок
- дверная ручка с накладкой

(стр. 180)



гладкая панель



рельеф „лагуна“



рельеф „ратан“



рельеф „зебра“



# Natura KONCEPT



Коллекция в СОВРЕМЕННОМ стиле

Natura KONCEPT К.3, Белый Дуб

**5**  
ЛЕТ  
ГАРАНТИИ



Natura KONCEPT C.6, Дуб



модель А.0



модель А.3



модель А.9



модель В.0



модель В.1



модель С.0



модель С.2



модель С.3



модель С.4



модель С.6



модель К.0



модель К.1



модель К.2




модель К.3





## ПАЛИТРА ЦВЕТОВ

### Натуральный шпон Select ★★★★★☆



### Уникальные Натуральные Покрывтия (Villadora) ★★★★★☆



**ОГРАНИЧЕННЫЙ ВЫПУСК**  
подробнее:  
[www.porta.com.pl/dm/  
unikalneokleiny.pdf](http://www.porta.com.pl/dm/unikalneokleiny.pdf)

## КОНСТРУКЦИЯ ПОЛОТНА

Наполнение полотна – ДСП с трубчатыми отверстиями в раме из клееной фанеры, изготовленной из древесины хвойных пород, упрочненная внутренней обвязкой из фанеры. В зависимости от модели полотна состоят из внутренней обвязки, отделанной натуральным шпоном либо из элементов рельефной плиты. В варианте с остеклением применено закаленное стекло. Финишная отделка матовым лаком.

## АКСЕССУАРЫ В ЦЕНЕ ПОЛОТНА

- Замок с накладкой, серебряный или золотой блестящий: под обычный ключ, с блокировкой WC или под вкладыш-патент
- Матовое закаленное стекло „решетка“, прозрачное (белое и коричневое)<sup>1</sup>
- Подготовка к укорачиванию полотна максимально на 60 мм
- Круглая ручка (для передвижных дверей)

## ДВЕРНЫЕ КОРОБКИ

Рекомендованные дверные коробки с четвертью:

- Porta SYSTEM *стр. 154*
- MINIMAX *стр. 152*

Рекомендованные дверные коробки без четверти:

- Porta SYSTEM ELEGANCE *стр. 156*
- LEVEL *стр. 158*

## ПРИМЕЧАНИЯ

- Полотно не оснащено петлями.
- Вентиляционные отдушины доступны серебряного или золотистого цвета 1 ряд.
- Возможность произвольного сочетания полотен разной ширины в двухстворчатых дверях. В случае двухстворчатых дверей без четверти необходимо заказывать и активное и пассивное полотна.
- Двухстворчатое полотно недоступно с магнитным замком.
- Отверстие приспособлено под три петли (вариант с четвертью).

## ДОПЛАТЫ

- ширина полотна „100“
- стекло „решетка“ матовое (белое и коричневое) в моделях из группы С и К
- вентиляционные отдушины или вентиляционный подрез
- замок-ручка с боковыми захватами (для передвижных дверей)
- магнитный замок
- дверная ручка с накладкой

(*стр. 180*)

<sup>1</sup> Стекла доступны в моделях группы С и К.



гладкая панель



рельеф „лагуна“



рельеф „ратан“



рельеф „зебра“



# Natura KONCEPT



Natura KONCEPT G.1, Классический Орех



Коллекция  
в СОВРЕМЕННОМ стиле

**5**  
ЛЕТ  
ГАРАНТИИ



Natura KONCEPT F.1, Темный Орех



модель D.0



модель D.1



модель E.0



модель E.1



модель F.0



модель F.1

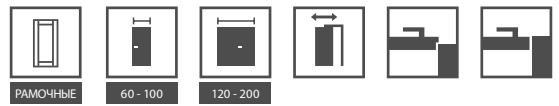


модель G.0



модель G.1





## ПАЛИТРА ЦВЕТОВ

### Натуральный шпон Select ★★★★★☆



### Уникальные Натуральные Покрытия (Villadora) ★★★★★☆



**ОГРАНИЧЕННЫЙ ВЫПУСК**  
 подробнее:  
[www.porta.com.pl/dm/  
 unikalneokleiny.pdf](http://www.porta.com.pl/dm/unikalneokleiny.pdf)

## КОНСТРУКЦИЯ ПОЛОТНА

Наполнение полотна – ДСП с трубчатыми отверстиями в раме из клееной фанеры, изготовленной из древесины хвойных пород, упрочненной внутренней обвязкой из фанеры. Все вместе отделано высококачественным натуральным шпоном. В зависимости от модели полотна дополнены рельефной плитой либо стеклом. В варианте с остеклением применено закаленное стекло. Финишная отделка матовым лаком.

## АКСЕССУАРЫ В ЦЕНЕ ПОЛОТНА

- Замок с накладкой, серебряный или золотой блестящий: под обычный ключ, с блокировкой WC или под вкладыш-патент
- Закаленное матовое стекло
- Подготовка к укорачиванию полотна максимально на 60 мм (касается только моделей D.0, E.0, F.0)
- Круглая ручка (для передвижных дверей)

## ДВЕРНЫЕ КОРОБКИ

Рекомендованные дверные коробки с четвертью:

- Porta SYSTEM *cmp. 154*
- MINIMAX *cmp. 152*

Рекомендованные дверные коробки без четверти:

- Porta SYSTEM ELEGANCE *cmp. 156*
- LEVEL *cmp. 158*

## ПРИМЕЧАНИЯ

- Полотно не оснащено петлями.
- Вентиляционные отдушины доступны серебряного или золотистого цвета 1 ряд.
- Вентиляционный подрез доступен только в моделях D.0, E.0, F.0.
- Возможность произвольного сочетания полотен разной ширины в двустворчатых дверях. В случае двустворчатых дверей без четверти необходимо заказывать и активное и пассивное полотна.
- Двустворчатое полотно недоступно с магнитным замком.
- Отверстие приспособлено под три петли (вариант с четвертью).

## ДОПЛАТЫ

- ширина полотна „100”
- вентиляционные отдушины или вентиляционный подрез
- замок-ручка с боковыми захватами (для передвижных дверей)
- магнитный замок
- дверная ручка с накладкой

(*cmp. 180*)



рельеф „лагуна”



рельеф „ратан”



# Natura IMPRESS



Natura IMPRESS 7, 4 Венге



Коллекция  
в СОВРЕМЕННОМ стиле

**5**  
ЛЕТ  
ГАРАНТИИ



Natura IMPRESS 4, Венге



модель 1



модель 2



модель 3



модель 4



модель 5



модель 6



модель 7

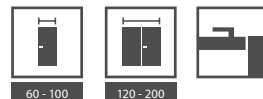


модель 8



модель 9





## ПАЛИТРА ЦВЕТОВ

### Натуральный шпон Select ★★★★★☆



### Уникальные Натуральные Покрытия (Villadora) ★★★★★☆



#### ОГРАНИЧЕННЫЙ ВЫПУСК

подробнее:  
[www.porta.com.pl/dm/  
 unikalneokleiny.pdf](http://www.porta.com.pl/dm/unikalneokleiny.pdf)

## КОНСТРУКЦИЯ ПОЛОТНА

Наполнение полотна – стабилизирующее, упрочненное внутренней обвязкой, касается моделей 1-6. Модели 7, 8, 9 – наполнение ДСП с трубчатыми отверстиями (без доплаты). Рама с наполнителем обшита с двух сторон плитами, отделанными высококачественным натуральным шпоном и покрытыми матовым лаком. Поверхность полотна содержит элемент структуры рельеф.

## АКСЕССУАРЫ В ЦЕНЕ ПОЛОТНА

- Замок с фронтальной накладкой, блестящий серебряный или золотой: под обычный ключ, с блокировкой WC или под вкладыш-патент
- Подготовка к укорачиванию полотна максимально на 60 мм.

## ДВЕРНЫЕ КОРОБКИ

Рекомендованные дверные коробки без четверти:

- Porta SYSTEM ELEGANCE *сmp. 156*
- LEVEL *сmp. 158*

## ПРИМЕЧАНИЯ

- Вентиляционные отдушины доступны серебряного или золотистого цвета 1 ряд.
- Возможность произвольного сочетания полотен разной ширины в двустворчатых дверях. В случае двустворчатых дверей без четверти необходимо заказывать и активное и пассивное полотна.
- Двустворчатое полотно недоступно с магнитным замком.
- Отверстие приспособлено под две петли.

## ДОПЛАТЫ

- ширина полотна „100”
- вентиляционные отдушины или вентиляционный подрез (не касается остекленных моделей)
- наполнение – ДСП с трубчатыми отверстиями (модель 1–6)
- магнитный замок
- дверная ручка с накладкой

(*сmp. 180*)



рельеф „ратан”



рельеф „лагуна”



рельеф „зебра”





03

# VILLADORA



Villadora RETRO  
Villadora MODERN

Натуральное покрытие отражает в себе красоту в каждом ее аспекте. В сочетании с натуральной цветовой гаммой возникают современные формы, обладающие темпераментом.





# Villadora RETRO



Villadora RESIDENCE 0, Модуль RETRO, Венецианский Белый



Коллекция в  
КЛАССИЧЕСКОМ стиле

**5**  
ЛЕТ  
ГАРАНТИИ



Villadora RETRO Residence 0, Белый Дорический



Empire 0



Empire 1



Palace 0



Palace 1



Palace 4



Capital 0



Capital 1



Residence 0



Residence 2



Residence 3



Delarte 0



Delarte 1



Delarte 2

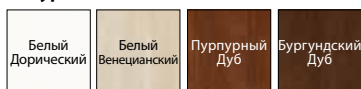


Delarte 3



## ПАЛИТРА ЦВЕТОВ

### Натуральный шпон Retro ★★★★★



### КОНСТРУКЦИЯ ПОЛОТНА

Полотно рамочно-филенчатое. Рама изготовлена из высококачественной клееной фанеры древесины хвойных пород и древесноволокнистых плит МДФ, оклеенных натуральным дубовым шпоном, а также из специально подобранного остекления – закаленного матового стекла. Дополнительно полотно украшает рамка, изготовленная из цельного дуба.

### АКСЕССУАРЫ В ЦЕНЕ ПОЛОТНА

- Замок блестящий золотой и серебряный: под обычный ключ, с блокировкой WC или под вкладыш-патент
- Стекло матовое гладкое, образец А\*, образец В\*
- Подготовка к укорачиванию полотна, максимально на 60 мм

### ДВЕРНЫЕ КОРОБКИ

- Рекомендованная дверная коробка с четвертью:
- Villadora RETRO *стр. 164*

### ПРИМЕЧАНИЯ

- Возможность произвольного сочетания полотен разной ширины в двухстворчатых дверях.
- Подготовка к применению трёх петель. Полотно не оснащено петлями.
- Двухстворчатое полотно недоступно с магнитным замком.
- \* Вариант доступен в моделях: Empire, Capital, Delarte.

### ДОПЛАТЫ (ВАРИАНТ)

- вентиляционные отдушины 1 ряд
- магнитный замок
- вентиляционный подрез, вентиляционная щель
- дверная ручка с накладкой

*без доплат  
(стр. 180)*



рамка по периметру филенки



декоративное стекло Villadora A



декоративное стекло Villadora B



# Villadora MODERN



Villadora MODERN, ETHNO, Венге



Коллекция в  
КЛАССИЧЕСКОМ стиле

**5**  
ЛЕТ  
ГАРАНТИИ



Villadora MODERN, Space 01 высокая панель, Дуб

горизонтальная структура:



Sand



Sand S01



Sand S02



Sand S03

вертикальная структура:



Space



Space S01



Space S02



Space S03



Line



Ethno



## ПАЛИТРА ЦВЕТОВ

### Натуральный шпон Select ★★★★★☆



### Уникальные Натуральные Покрытия (Villadora) ★★★★★☆



#### ОГРАНИЧЕННЫЙ ВЫПУСК

подробнее:  
[www.porta.com.pl/dm/unikalneokleiny.pdf](http://www.porta.com.pl/dm/unikalneokleiny.pdf)

**K** Возможность реализации нестандартной высоты через Porta KONTRAKT, см. стр. 198.

## КОНСТРУКЦИЯ ПОЛОТНА

Рама изготовлена из высококачественной древесины, клееной фанеры, ДСП с трубчатыми отверстиями. Рама с наполнителем обшита с двух сторон плитами, отделанными высококачественным натуральным шпоном select.

## АКСЕССУАРЫ В ЦЕНЕ ПОЛОТНА

- Замок с накладкой серебряный или золотой блестящий: под обычный ключ, с блокировкой WC или под вкладыш-патент
- Замок обычный или магнитный
- Стекло молочное, бесцветное

## ДВЕРНЫЕ КОРОБКИ

- Рекомендованная дверная коробка без четверти:
- Villadora MODERN стр. 166

## ПРИМЕЧАНИЯ

- Возможность произвольного сочетания полотен разной ширины в двустворчатых дверях
- Подготовка к применению трёх петель. Полотно не оснащено петлями.
- Двустворчатое полотно недоступно с магнитным замком.

## ДОПЛАТЫ (ВАРИАНТ)

- вентиляционные отдушины 1 ряд
- вентиляционный подрез 12 мм (вариант)
- магнитный замок (вариант) -
- дверная ручка с накладкой

без доплат  
 без доплат  
 (стр. 180)



текстура слоев в модели Line



текстура слоев в модели Ethno



скрытая петля 3D



современный магнитный замок



**ALFA, BETA, Беленый Дуб**  
*см. стр. 96*

# СКЛАДНЫЕ СДВИЖНЫЕ, ПЕРЕДВИЖНЫЕ ДВЕРИ

Porta ALFA, BETA

OMEGA

Раздвижная система PORTA, ALU

Раздвижная система КОМПАКТ, METAL

# Складные двери



Когда в расчет берется ограниченность места

Двери складные – это превосходное решение в помещениях с ограниченной площадью. Находят широкое применение во всякого рода встроенных шкафах, а также там, где из-за ограниченности пространства мы имеем дело с усложненными условиями перемещения.

ALFA, BETA, Беленый Дуб

рисунки  
см. стр.  
**190**

## ALFA

Полотно с четвертью

Полный комплект состоит из:

- направляющего механизма (доплата к комплекту)
- полотна, состоящего из 2-х элементов
- дверной коробки Porta SYSTEM (модифицированной)

## BETA

Полотно без четверти

Полный комплект состоит из:


- направляющего механизма (в цене коробки)
- полотна, состоящего из 2-х элементов
- дверной коробки Porta SYSTEM (модифицированной)



способ открывания | складывания  
полотна ALFA



См. двери ALFA:  
[www.porta.com.pl/dm/alfabeta.wmv](http://www.porta.com.pl/dm/alfabeta.wmv)



способ открывания | складывания  
полотна BETA



См. двери BETA:  
[www.porta.com.pl/dm/alfabeta.wmv](http://www.porta.com.pl/dm/alfabeta.wmv)





## ПАЛИТРА ЦВЕТОВ

### Акриловая краска ★★★★★☆

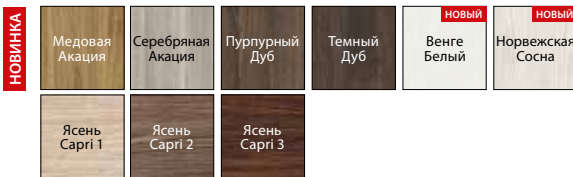


### Покрытие Portadecor ★★★★★☆



\* до исчерпания запасов

### Покрытие Portasynchro 3D ★★★★★☆



ГОРИЗОНТАЛЬНЫЙ РИСУНОК СЛОЕВ ДРЕВЕСИНЫ

### Покрытие Portaperfect 3D ★★★★★☆



### Покрытие Portadur ★★★★★☆



### Покрытие ПВХ ★★★★★☆



\* до исчерпания запасов

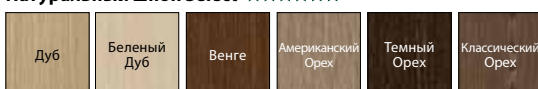
### Покрытие CPL HQ 0,2 ★★★★★☆



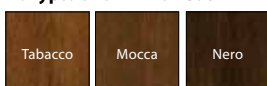
### Натуральный шпон Standard ★★★★★☆



### Натуральный шпон Select ★★★★★☆



### Натуральный шпон Satin ★★★★★☆



## КОНСТРУКЦИЯ ПОЛОТНА

Наполнение полотна – стабилизирующий сотовый вкладыш или ДСП с трубчатыми отверстиями упрочнённая внутренней обвязкой из фанеры (вариант при дополнительной оплате).

ALFA – это двери, состоящие из двух асимметричных элементов с классическим замком в полотне и ответной планкой замка в профиле дверной коробки.

BETA – это двери, состоящие из двух элементов, разделённых симметрично, без замка.

Натуральное покрытие дополнительно покрыто матовым лаком.

## АКСЕССУАРЫ В ЦЕНЕ ПОЛОТНА

- Направляющий механизм
- Уплотнитель
- Три скрытые петли серебряного цвета
- Замок: под обычный ключ, с блокировкой WC или под вкладыш-патент (ALFA)
- Ответная планка замка (ALFA)
- Круглая ручка (BETA)

## ДВЕРНАЯ КОРОБКА

Дверная коробка Porta SYSTEM модифицированная, диапазон ширины от В до К. Способ открывания дверей, см. стр. 190

## ПРИМЕЧАНИЯ

- Ширина полотна „100“ недоступна в системе BETA.

## ДОПЛАТЫ

- ширина полотна „100“ недоступна в системе BETA размер „100“ (только ALFA)
- наполнитель – ДСП с трубчатыми отверстиями
- вентиляционные отдушины или подрез
- покрытие Белый Дуб (RAL 9016) - полотно
- цена направляющей системы Alfa (доплата к комплекту)
- направляющая система Beta включена в цену дверной коробки
- дверная ручка с накладкой

(стр. 180)

# Передвижные двери



Скрывает то,  
что должно оставаться  
незаметным

Единственные в Польше,  
мы обладаем решениями для  
раздвижных систем в таком  
же исполнении, как и двери из  
предложения Porta.

Передвижные двери OMEGA, Белый Дуб

рисунки  
см. стр.  
**190**

## OMEGA

- Полный комплект состоит из:
- профильной направляющей (доплата к комплекту)
- двух полотен
- дверной коробки Porta SYSTEM (модифицированной в варианте „туннель“)

**5**  
ЛЕТ  
ГАРАНТИИ



профильная направляющая



специальный швеллер



См.:  
[www.porta.com.pl/dm/omega.wmv](http://www.porta.com.pl/dm/omega.wmv)



120 - 220

## ПАЛИТРА ЦВЕТОВ

### Акриловая краска ★★★★★☆

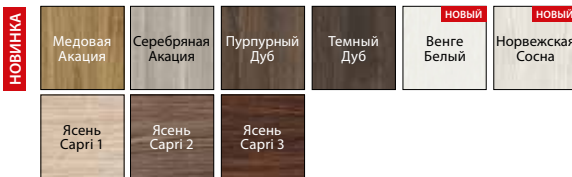


### Покрытие Portadecor ★★★★★☆



\* до исчерпания запасов

### Покрытие Portasynchro 3D ★★★★★☆

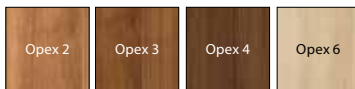


ГОРИЗОНТАЛЬНЫЙ РИСУНОК СЛОЕВ ДРЕВЕСИНЫ

### Покрытие Portaperfect 3D ★★★★★☆



### Покрытие Portadur ★★★★★☆



### Покрытие ПВХ ★★★★★☆



\* до исчерпания запасов

### Покрытие CPL HQ 0,2 ★★★★★☆



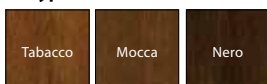
### Натуральный шпон Standard ★★★★★☆



### Натуральный шпон Select ★★★★★☆



### Натуральный шпон Satin ★★★★★☆



## КОНСТРУКЦИЯ ПОЛОТНА

Наполнение полотна – стабилизирующий вкладыш с обеих сторон обшит плитой ХДФ. Толщина полотна 30 мм. Натуральное покрытие (шпон). Финишная отделка – матовый лак.

## АКСЕССУАРЫ В ЦЕНЕ ПОЛОТНА

- Направляющий механизм
- Круглая ручка

## ДВЕРНАЯ КОРОБКА

Дверная коробка Porta SYSTEM модифицированная, диапазон ширины от А до К. Способ открывания дверей, см. стр. 190.

## ПРИМЕЧАНИЯ

- Ширина полотна „200“ и „220“ с покрытием Portadur – исключительно с вертикальным рисунком слоёв древесины.

## ДОПЛАТЫ

- цена комплекта направляющих (доплата к комплекту)
- ширина полотна „100“, „110“
- покрытие Белый Дуб (RAL 9016) - полотно
- ручки боковые металлические продольные (шт.)

# Раздвижная система



Раздвижная система ALU, Орех

## Удобное решение

Существуют места, где применение распашных дверей невозможно из-за ограниченной площади или исходя из концепции запланированного интерьера. Для таких ситуаций и создана раздвижная система.

## PORTA

Полный комплект состоит из:

- настенной системы
- полотна (вариант исполнения „сдвижное“)
- дверной коробки (вариант исполнения „туннель“)

## ALU

Полный комплект состоит из:

- настенной системы
- полотна (вариант исполнения „сдвижное“)
- дверной коробки (вариант исполнения „туннель“)



**5**  
ЛЕТ  
ГАРАНТИИ



**5**  
ЛЕТ  
ГАРАНТИИ



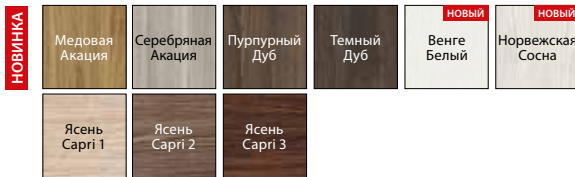
## ПАЛИТРА ЦВЕТОВ

### Покрытие Portadecor ★★★★★☆



\* до исчерпания запасов

### Покрытие Portasynchro 3D ★★★★★☆



ГОРИЗОНТАЛЬНЫЙ РИСУНОК СЛОЕВ ДРЕВЕСИНЫ

### Покрытие Portaperfect 3D ★★★★★☆



### Покрытие Portadur ★★★★★☆



### Покрытие Portacortex ★★★★★☆




### Покрытие ПВХ ★★★★★☆



\* до исчерпания запасов

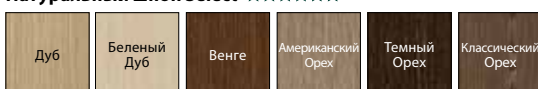
### Покрытие CPL HQ 0,2 ★★★★★☆



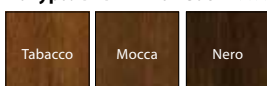
### Натуральный шпон Standard ★★★★★☆



### Натуральный шпон Select ★★★★★☆



### Натуральный шпон Satin ★★★★★☆



## КОНСТРУКЦИЯ РАЗДВИЖНОЙ СИСТЕМЫ PORTA

Предлагаемая система состоит из профильной направляющей с роликами (каретками), декоративной накладки, закрывающей роликовый механизм и ограничительной балки. Декоративная накладка и ограничительная балка сделаны из плит ДСП и МДФ. натуральное покрытие (шпон). Финишная отделка матовым лаком.

### АКСЕССУАРЫ В ЦЕНЕ СИСТЕМЫ

- Профильная направляющая с роликами
- Ответная планка замка
- Уплотнитель szczotkowa samoprzylepna
- Напольный ограничитель (элемент направляющий и стабилизирующий полотно по вертикали, крепящийся к полу)

### ДВЕРНАЯ КОРОБКА

Коробка Porta System в варианте исполнения „туннель”. см. стр. 154  
 Параметры см. стр. 195, Таблица 6.

### ПРИМЕЧАНИЯ

- Комплект универсален. Направление движения полотна можно изменить, путём привинчивания ограничительной балки с левой или правой стороны туннеля Porta SYSTEM

### ДОПЛАТЫ

- покрытие Белый Дуб (RAL 9016) - полотно

## КОНСТРУКЦИЯ РАЗДВИЖНОЙ СИСТЕМЫ ALU

Предлагаемая система состоит из направляющего рельса и профиля, поддерживающего полотно. Оба элемента выполнены из эстетичного алюминия.

### АКСЕССУАРЫ В ЦЕНЕ СИСТЕМЫ

- Напольный ограничитель (элемент направляющий и стабилизирующий полотно по вертикали, крепящийся к полу)

### ДВЕРНАЯ КОРОБКА

Коробка Porta System в варианте исполнения „туннель”, параметры см. стр. 195, Таблица 6.

### ПРИМЕЧАНИЯ

- Комплект универсален с точки зрения направления движения полотна
- Для правильной комплектации системы с коробкой „туннель” и полотном, необходимо заказать полотна на один размер больше, например для системы „туннель” шириной „70” -> полотно „80”, для „80” -> „90”, для „150” -> 2x „80”, для „170” -> 2x „90” и т.д.

**ВНИМАНИЕ!** Систему PORTA и ALU можно применять с любым полотном из коллекции Porta в варианте раздвижное (передвижное, сдвижное).

# Раздвижная система



Раздвижная система КОМПАКТ

## Скрытая красота

Раздвижная система для размещения в стене – это элегантное решение, гарантирующее максимальное использование полезной площади помещения.

## КОМПАКТ

**Металлическая внутристенная система** для передвижных дверей предназначена для любых межкомнатных дверных полотен и применяется всюду там, где концепция интерьера или ограниченная площадь не позволяют применять традиционные распашные двери.

Полный комплект передвижной системы – скрытый состоит из:

- конструктивной кассеты
- полотна (вариант исполнения „сдвижное”)
- дверной коробки

**5**  
ЛЕТ  
ГАРАНТИИ



## METAL

**Настенная система.** ММеталлическая система для раздвижных дверей предназначена для взаимодействия со всеми межкомнатными дверными полотнами (в версии исполнения „раздвижные”) – везде, где концепция дизайна либо ограниченное пространство не позволяют применять распашные двери.

**5**  
ЛЕТ  
ГАРАНТИИ



Полиэфирная краска ★★★★★☆

Белый  
(RAL 9016)

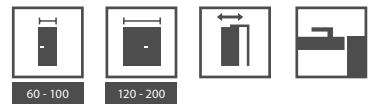
Пепельный  
(RAL 7047)

Кремовый  
(RAL 1001)

Коричневый  
(RAL 8028)

Антрацит  
HPL/CPL

Антрацит  
структура  
(RAL 7024)



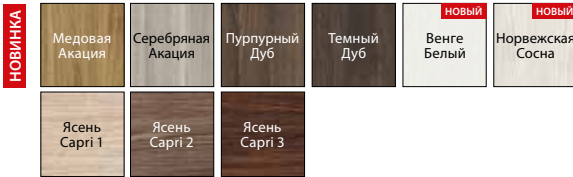
## ПАЛИТРА ЦВЕТОВ

### Покрытие Portadecor ★★★★★☆



\* до исчерпания запасов

### Покрытие Portasynchro 3D ★★★★★☆



ГОРИЗОНТАЛЬНЫЙ РИСУНОК СЛОЕВ ДРЕВСИНЫ

### Покрытие Portaperfect 3D ★★★★★☆



### Покрытие Portadur ★★★★★☆



### Покрытие Portacortex ★★★★★☆



### Покрытие ПВХ ★★★★★☆




\* до исчерпания запасов

### Покрытие CPL HQ 0,2 ★★★★★☆



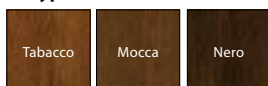
### Натуральный шпон Standard ★★★★★☆



### Натуральный шпон Select ★★★★★☆



### Натуральный шпон Satin ★★★★★☆



## КОНСТРУКЦИЯ СИСТЕМЫ КОМПАКТ

Предлагаемая система состоит из внутрисконструкционной кассеты, профильной направляющей с роликами (каретками), дверной коробки из плит ДСП и МДФ. Натуральное покрытие (шпон). Финишная отделка матовым лаком

## АКСЕССУАРЫ В ЦЕНЕ КОМПЛЕКТА

- Конструкционная кассета
- Профильная направляющая с роликами (каретками) и элементом, направляющим и стабилизирующим полотно по вертикали, крепящимся к полу
- Ответная планка замка
- Щёточный пылезадерживающий уплотнитель
- Дверная коробка

## ДВЕРНАЯ КОРОБКА

- Коробка Porta System в варианте исполнения „туннель“, параметры см. стр. 195, Таблица 6.

## ПРИМЕЧАНИЯ

- Систему можно монтировать в гипсокартонную стенку толщиной 125 мм

## ДОПЛАТЫ

- система синхронизации закрывания полотен в двустворчатых дверях
- натуральное покрытие (шпон) Дуб Белый (RAL 9016)

## КОНСТРУКЦИЯ СИСТЕМЫ METAL

Система состоит из дверной коробки Угловой Большой (вариант „туннель“: то есть без петель, замочного отверстия и вреза для прокладки), пристраиваемой к стене толщиной 100 мм, направляющей с роликами и декоративной накладкой маскирующей направляющую с роликами и ограничительной балки. Все элементы сделаны из оцинкованного стального листа и поставляются в картонной упаковке на место осуществления самостоятельной сборки.

## АКСЕССУАРЫ В ЦЕНЕ СИСТЕМЫ

- Самоклеящийся щёточный уплотнитель
- Напольный ограничитель (элемент направляющий и стабилизирующий полотно по вертикали, крепящийся к полу)

## ДВЕРНАЯ КОРОБКА

- Металлическая/стальная складная коробка в варианте исполнения „туннель“ „60“, „70“, „80“, „90“, „100“ параметры см. стр. 195, Таблица 6.
- Универсальный комплект (без левой или правой стороны), изготавливается в варианте монтажа на готовом основании (полу) – уровень „0“.
- Направление движения полотна можно изменить путём привинчивания ограничительной балки с левой или правой стороны дверной коробки.

**ВНИМАНИЕ!** Систему КОМПАКТ и METAL можно применять с любым полотном из коллекции Porta в варианте раздвижное (передвижное, сдвижное).





05

ВНУТРЕННИЕ  
ВХОДНЫЕ  
ДВЕРИ

OPTIMAL  
AGAT, OPAL  
KWARC  
GRANIT  
GRANIT PS

# Сопоставление моделей

## внутренние входные и технические двери

■ Представленные коллекции моделей дверей касаются: внутренних входных дверей AGAT (стр. 110), OPAL (стр. 110), KWARC (стр. 112), GRANIT (стр. 114), GRANIT PS (стр. 116)

■ Представленные коллекции моделей дверей касаются:  
– технических дверей Звукоизоляционные 27 дБ (стр. 130), 32 дБ (стр. 130), 42 дБ (стр. 132),  
Противопожарные EI 30, EI 60 (стр. 134)

ФРЕЗЕРОВАННЫЕ, покрытие ПВХ



модель 2



модель 3



модель 4



модель 6



модель 7



модель 8



модель 9

ГЛАДКИЕ,  
натуральное покрытие,  
синтетическое покрытие



гладкие – вертикальная  
структура слоев  
древесины

ГЛАДКИЕ,  
натуральное  
покрытие



гладкие –  
горизонтальная  
структура слоев  
древесины

С ИНТАРСИЯМИ, натуральное покрытие, синтетическое покрытие



интарсии 1



интарсии 2\*



интарсии 3



интарсии 4



интарсии 5



интарсии 6

\* Модель Интарсии 2 недоступна в синтетическом покрытии.

# Сопоставление моделей

## внутренние входные и технические двери

- Представленные коллекции моделей дверей касаются:  
внутренних входных дверей AGAT (стр. 110), OPAL (стр. 110), KWARC (стр. 112), GRANIT (стр. 114), GRANIT PS (стр. 116)
- Представленные коллекции моделей дверей касаются:  
– технических дверей Звукоизоляционные 27 дБ (стр. 130), 32 дБ (стр. 130), 42 дБ (стр. 132),  
Противопожарные EI 30, EI 60 (стр. 134)

### ФРЕЗЕРОВАННЫЕ OFFICE, покрытие ПВХ



модель 1



модель 2



модель 3



модель 4



модель 5



модель 6\*\*



модель 7\*\*



модель 8\*\*



модель 9\*\*

### С РАМКАМИ, натуральное покрытие\*



рамка 1



рамка 2



рамка 3 с панелью



рамка 4 с панелью

\* Декоративные рамки доступны для натурального покрытия дуб.

\*\*Возможность заказа без интарсий.

# OPTIMAL – Стальные двери, усиленные



Противовзломный замок класса 4 ENV, противовзломные штыри

OPTIMAL, Глухие, Орех

## Комплект составляет:

- полотно
- коробка, выполненная в таком же ламинате ПВХ
- глазок (вариант)

**5**  
ЛЕТ  
ГАРАНТИИ



OPTIMAL Глухие, Орех

## ■ СТАЛЬНЫЕ, УСИЛЕННЫЕ ДВЕРИ

Двери OPTIMAL изготовлены из европейских компонентов и устойчивы к внешним воздействующим факторам в помещениях с повышенной влажностью и разницей температур.



верхний замок, трехпозиционный



упрочненная полушарнирная петля



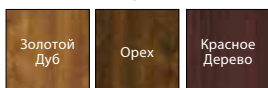
верхний замок, четырехпозиционный класса 4 ENV



противовзломные штыри

## ПАЛИТРА ЦВЕТОВ

Стальной лист, обшитый ПВХ ★★★★★☆



## КОНСТРУКЦИЯ ПОЛОТНА

Наполнение полотна – термоизоляционная плита. Внешняя отделка полотна – стальная плита, покрытая с одной стороны древоподобным декоративным ламинатом ПВХ. Полная толщина полотна – 46 мм.

## АКСЕССУАРЫ В ЦЕНЕ ДВЕРИ

- основной замок, четырехпозиционный класса 4 ENV
- верхний замок, четырехпозиционный класса 2 ENV
- противозломные штыри 3 шт.
- глазок (вариант без доплаты)
- технические полушарнирные петли – 2 комплекта при коробке
- металлическая складная коробка в ламинате ПВХ

## ДВЕРНЫЕ КОРОБКИ

- Изготовлены из металлических профилей из оцинкованного стального листа толщиной 1,5 мм, покрытого ламинатом ПВХ. Профили коробки выполнены под фиксированный размер ширины установки в стене 80 мм (складные коробки из ламинированного стального листа). Коробка оснащена уплотнителем, расположенном в раме по всему периметру.
- Коробка изготовлена в виде комплекта элементов, упакованных в картон, предназначенных для самостоятельного монтажа на объекте.

## ПРИМЕЧАНИЯ

- Для дверей требуется допуск для индивидуального применения.

## ДОПЛАТЫ

- **СУПЕР ЦЕНА** порог из нержавеющей стали
- ручка с накладкой, накладка на верхнюю замочную скважину (стр. 182)



металлическая коробка с покрытием в цвете полотна

# AGAT PLUS, OPAL Plus – входные двери



Звукоизоляционные 34 дБ\*,  
Упрочненные и  
Противовзломные RC 2 (OPAL)

AGAT Plus модель гладкие, цвет Серебряная Акация с коробкой МДФ

все доступные модели см. стр. 106 – 107

## Комплект составляет:

- полотно
- дверная коробка
- металлический порог

**5**  
ЛЕТ  
ГАРАНТИИ




OPAL Глухие, Медовая Акация

■ Двери OPAL обладают звукоизоляцией на уровне 32 дБ, противовзломностью 2 класса согласно европейской норме ENV – при условии применения полотна в комплекте со специальной металлической дверной коробкой Porta, порогом из нержавеющей стали, а также накладкой с дверной ручкой как минимум 2 класса ENV и патентного вкладыша как минимум 4 класса ENV.


■ Укрепленные двери AGAT имеют замок 2 класса противовзломности.



ланочный четырехпозиционный замок под патентные вкладыши – OPAL



противовзломные штыри – OPAL




полушарнирная петля,  
металлическая коробка

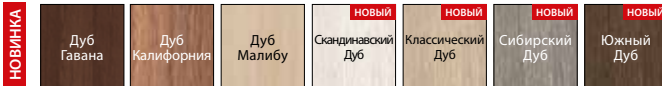


## ПАЛИТРА ЦВЕТОВ

### Покрытие Portasynchro 3D (гладкие) ★★★★★☆



### Покрытие Portaperfect 3D (гладкие) ★★★★★☆




### Покрытие ПВХ (гладкие и фрезерованные/OFFICE) ★★★★★☆

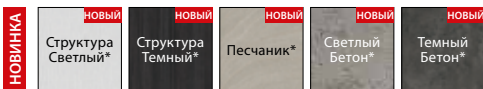


\* до исчерпания запасов

### Покрытие CPL HQ 0,2 или 0,7 мм (гладкие) ★★★★★☆



### Покрытие CPL HQ 0,7 мм (гладкие) ★★★★★☆



\* цвета доступны исключительно с металлической коробкой


### Натуральное покрытие Standard (гладкие и с рамками) ★★★★★☆



### Натуральное покрытие Select (гладкие) ★★★★★☆



### Натуральное покрытие Satin (гладкие) ★★★★★☆



**ВНИМАНИЕ!** Все натуральные покрытия доступны в исполнении с вертикальным или горизонтальным рисунком слоев древесины (касается полотна).

## КОНСТРУКЦИЯ ПОЛОТНА

Рама полотна изготовлена из клееной фанеры хвойных пород древесины. Полотно дополнительно упрочнено внутренней обвязкой. Наполнение полотна – слой алюминия и ДСП. В продаже имеются полотна, декорированные алюминиевыми интарсиями серебряного или черного цвета. Натуральное покрытие (шпон). Финишная отделка шпона – матовый лак.

## АКЦЕССУАРЫ В ЦЕНЕ ДВЕРИ (AGAT PLUS)

- Один или два врезных замка под вкладыш-патент
- Три петли
- Глазок серебряного цвета
- Дверная коробка оснащена порогом стандартным (90 мм) из нержавеющей стали

## АКЦЕССУАРЫ В ЦЕНЕ ДВЕРИ (OPAL PLUS)

- Планочный четырехпозиционный замок под два патентных вкладыша
- Три петли szorowe (метал. коробка), Три полушарнирные петли (кор. МДФ)
- Противовзломная планка (кор. МДФ)
- Три противовзломных штыря
- Глазок серебряного цвета
- Дверная коробка оснащена порогом стандартным (90 мм) из нержавеющей стали

## ДВЕРНЫЕ КОРОБКИ

- Дверная коробка металлическая угловая, ширина профиля 105 мм. Изготовлена из оцинкованного с двух сторон стального листа толщиной 1,2 мм (AGAT) либо 1,5 мм (OPAL). Оснащена тремя полушарнирными петлями стандарт, резиновым уплотнителем, а OPAL дополнительно оснащен 6 монтажными дюбелями.
- Коробка PROJEKT, PROJEKT PREMIUM (сmp. 176)
- Специально предназначенная коробка МДФ

## ПРИМЕЧАНИЯ

- Подготовка к укорачиванию (максимально на 60 мм).
- Класс звукоизоляции  $R_w = 32$  дБ (диапазон 32 ÷ 36 дБ)
- Для дверей OPAL с коробкой МДФ требуется допуск для индивидуального применения.
- При покупке коробки МДФ необходимо докупить наличники.
- Коробка Projekt PREMIUM доступна с Документацией Допуска для Индивидуального Применения.

## ДОПЛАТЫ

- ширина „100“
- вкладыш-патент
- \* натуральное покрытие (шпон) satin
- **НОВИНКА** – новые цвета в покрытии CPL 0,7 мм
- натуральное покрытие (шпон) Дуб Белый (RAL 9016)
- рамка 1, 2, 3 или 4 (с 1 стороны, с двух сторон цена x 2)
- серебряные интарсии в полотнах с искусственным покрытием серебряные интарсии в полотнах с натуральным покрытием (с 1 стороны, с двух сторон цена x 2)
- **АКЦИЯ** – интарсии серебряные или чёрные исключительно для коллекции фрезерованные OFFICE – касается моделей 6-9 *без доплат*
- оснащение коробки AGAT 6 монтажными дюбелями
- расширение профиля дверной коробки с 106 до 150 мм
- расширение профиля дверной коробки с 151 до 270 мм
- расширение профиля дверной коробки с 271 до 390 мм *(сmp. 182)*
- ручка с накладкой, накладка на верхнюю замочную скважину



См. видео установки дверей AGAT:  
[www.porta.com.pl/dm/montazagat.wmv](http://www.porta.com.pl/dm/montazagat.wmv)



См. видео установки дверей OPAL:  
[www.porta.com.pl/dm/montazopal.wmv](http://www.porta.com.pl/dm/montazopal.wmv)

**ВНИМАНИЕ!** К входным дверям рекомендуем покрытие ПВХ, в особенности для использования их на общественных объектах.

# KWARC – входные двери



KWARC Интарсии 6, Nero

Звукоизоляционные 34 дБ\*,  
Противовзломные RC 2,  
Огнеупорные EI 30

все доступные модели см. стр. 106 – 107

## Комплект составляет:

- полотно
- коробка
- металлический порог

**5**  
ЛЕТ  
ГАРАНТИИ



KWARC Интарсии 6, Венге


Двери DT-K32 (KWARC Тип III), оснащенные планочным замком и противовзломными штырями, обладают классом противовзломности 2 согласно норме PN-ENV 1627:2012.



планочный четырехпозиционный замок под два патентных вкладыша – KWARC III



противовзломные штыри – KWARC III



усиленная полушарнирная петля



Rw 32dB  
D, 30

ПРОЕКТ



Sa, Sm



класс 2



EI 30



класс 3



80 - 100



## ПАЛИТРА ЦВЕТОВ

### Покрытие Portasynchro 3D (гладкие) ★★★★★☆

НОВИНКА	Медовая Акация	Серебряная Акация	Пурпурный Дуб	Темный Дуб	Венге Белый	Норвежская Сосна
	Ясень Carpi 1	Ясень Carpi 2	Ясень Carpi 3			

### Покрытие Portaperfect 3D (гладкие) ★★★★★☆

НОВИНКА	Дуб Гавана	Дуб Калифорния	Дуб Малибу	Скандинавский Дуб	Классический Дуб	Сибирский Дуб	Южный Дуб

### Древоподобное покрытие ПВХ (гладкие и фрезерованные/OFFICE) ★★★★★☆

Золотой Дуб	Орех	Фундук*	Фундук Classic*	Фундук Cherry*	Темный Фундук
-------------	------	---------	-----------------	----------------	---------------

\* до исчерпания запасов

### Покрытие CPL HQ 0,2 или 0,7 мм (гладкие) ★★★★★☆

Белый	Пепельный Евроинвест	Антрацит НРЛ/CPL	Бук Porta	Красное Дерево	Орех	Беленый Орех
Дуб Милано 1	Дуб Милано 2	Дуб Милано 4	Дуб Милано 5	Орех Модена 1	Орех Модена 2	

### Покрытие CPL HQ 0,7 мм (гладкие) ★★★★★☆

НОВИНКА	Структура Светлый*	Структура Темный*	Песчаник*	Светлый Бетон*	Темный Бетон*

\* цвета доступны исключительно с металлической коробкой

### Натуральное покрытие Standard (гладкие и с рамками) ★★★★★☆

Дуб 1	Дуб 2	Дуб 3	Дуб 4	Дуб 5	Дуб 6	Белый Дуб (RAL 9016)
-------	-------	-------	-------	-------	-------	----------------------

### Натуральное покрытие Select (гладкие) ★★★★★☆

Дуб	Беленый Дуб	Венге	Американский Орех	Темный Орех	Классический Орех
-----	-------------	-------	-------------------	-------------	-------------------

### Натуральное покрытие Satin (гладкие) ★★★★★☆

Табаско	Мосса	Nero
---------	-------	------

**ВНИМАНИЕ!** Все натуральные покрытия доступны в исполнении с вертикальным или горизонтальным рисунком слоев древесины (касается полотна).

## КОНСТРУКЦИЯ ПОЛОТНА

Рама полотна изготовлена из пиломатериалов экзотических пород древесины. Наполнитель полотна – алюминиевый слой и ДСП. В продаже имеются полотна декорированные алюминиевыми интарсиями серебряного или чёрного цвета. Натуральное покрытие (шпон). Финишная отделка шпона – матовый лак.

## АКСЕССУАРЫ В ЦЕНЕ ДВЕРИ

- Врезной замок с прямоугольной задвижкой под вкладыш-патент (KWARC тип I)
- Два врезных замка с прямоугольной задвижкой под вкладыш – (KWARC тип II)
- Планоchnый четырехпозиционный замок под два патентных вкладыша и три противовзломные штыри (KWARC тип III)
- Три упрочнённые полушарнирные петли серебряного цвета
- Широкоугольный глазок серебряного цвета (вариант)
- Уплотняющая прокладка во врезе полотна, увеличивающаяся в объеме под воздействием высокой температуры
- Дверная коробка оснащена порогом стандартным (90 мм) из нержавеющей стали

## ДВЕРНЫЕ КОРОБКИ

- Дверная коробка металлическая угловая, ширина профиля 100 мм. Изготовлена из оцинкованного с двух сторон стального листа толщиной, 1,5 мм. Оснащена огнеустойчивой прокладкой, тремя полушарнирными петлями стандарт, стандартным металлическим порогом из нержавеющей стали (вариант 90 мм), упрочнение под автоматический доводчик. KWARC I оснащён одной ответной планкой замка, KWARC II – ответной планкой под 2 замка, KWARC III – под планоchnый замок, а также 6 монтажными дюбелями и отверстиями для противовзломных штырей
- Дверная коробка PROJEKT, PROJEKT PREMIUM (стр. 176)

## ПРИМЕЧАНИЯ

- Подготовка к укорачиванию (максимально на 60 мм).
- Для соблюдения условий Технического Одобрения в случае дверей KWARC необходимо применять автоматический дверной доводчик.
- Огнеупорные двери необходимо оснащать накладкой с ручкой со стальным стержнем.
- Класс звукоизоляции Rw = 32 дБ (диапазон 32 ÷ 36 дБ).
- Коробка Projekt PREMIUM доступна с Документацией Допуска для Индивидуального Применения.

## ДОПЛАТЫ

- ширина „100“
- вкладыш-патент
- \* натуральное покрытие (шпон) satin
- **НОВИНКА** – новые цвета в покрытии CPL 0,7 мм
- натуральное покрытие (шпон) Дуб Белый (RAL 9016)
- рамка 1, 2, 3 или 4 (с 1 стороны, с двух сторон цена x 2)
- серебряные интарсии в полотнах с искусственным покрытием (с 1 стороны, с двух сторон цена x 2)
- серебряные интарсии в полотнах с натуральным покрытием (с 1 стороны, с двух сторон цена x 2)
- **АКЦИЯ** – интарсии серебряные или чёрные исключительно для коллекции фрезерованное OFFICE – касается моделей *без доплат*
- расширение профиля дверной коробки с 106 до 150 мм
- расширение профиля дверной коробки с 151 до 270 мм
- расширение профиля дверной коробки с 271 до 390 мм
- ручка с накладкой, накладка на верхнюю замочную скважину (стр. 182)

**ВНИМАНИЕ!** К входным дверям рекомендуем покрытие CPL, в особенности для использования их на общественных объектах.

# GRANIT – двери противовзломные класс C и RC 3



Звукоизоляционные 36 дБ\*,  
Огнеупорные EI 30,  
Противовзломные RC 3

Фотография показывает пример нестандартной реализации Porta KONTRAKT, см. стр. 198

все доступные модели см. стр. 106 – 107

**5**  
ЛЕТ  
ГАРАНТИИ



GRANIT Глухие, Орех Модена 1

## Комплект составляет:

- полотно
- коробка
- металлический порог
- ручка с накладкой
- патентные вкладыши


ДВЕРИ GRANIT изготавливаются 2-х типов:

### Тип I

- противовзломность класса „C”
- RC 3 согласно PN EN 1627-2012
- звукоизоляция 36 дБ\*
- дымопроницаемость – защита от угара

### Тип II


- параметры дверей Типа I
- огнеупорность EI 30



замок планочный многоригельный под два вкладыша-патент



противовзломные штыри



усиленная полушарнирная петля



## ПАЛИТРА ЦВЕТОВ

### Покрытие ПВХ (гладкие и фрезерованные/OFFICE) ★★★★★☆

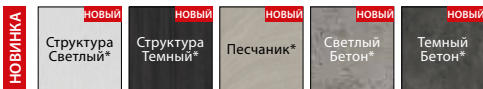


\* до исчерпания запасов

### Покрытие CPL HQ 0,2 или 0,7 мм (гладкие) ★★★★★☆



### Покрытие CPL HQ 0,7 мм (гладкие) ★★★★★☆



\* цвета доступны исключительно с металлической коробкой

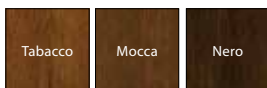
### Натуральное покрытие Standard (гладкие и с рамками) ★★★★★☆



### Натуральное покрытие Select (гладкие) ★★★★★☆



### Натуральное покрытие Satin (гладкие) ★★★★★☆



**ВНИМАНИЕ!** Все натуральные покрытия доступны в исполнении с вертикальным или горизонтальным рисунком слоев древесины (касается полотна).

## КОНСТРУКЦИЯ ПОЛОТНА

Рама полотна изготовлена из клееной фанеры хвойных пород древесины. Наполнение полотна – специальная двухслойная плита из алюминиевого листа и плиты ХДФ. Полотна декорированы алюминиевыми интарсиями серебряного или чёрного цвета. Натуральное покрытие (шпон). Финишная отделка шпона – матовый лак.

## АКСЕССУАРЫ В ЦЕНЕ ДВЕРЕЙ

- Замок планочный многоригельный 4 класса
- Два противозломных вкладыша класса „С”
- Ручка с противозломной накладкой
- Верхняя накладка
- Три упрочнённые полушарнирные петли серебряного цвета
- Четыре противозломных штыря
- Глазок серебряного цвета (вариант)
- Подготовка к укорачиванию (максимально на 60 мм) (касается Granit ТИП I)
- Дополнительно: тип II – по периметру полотна (за исключением нижней части полотна) установлен уплотнитель, увеличивающийся в объеме под воздействием высоких температур
- Дверная коробка оснащена порогом (120 мм) из нержавеющей стали в расширенной версии

## ДВЕРНЫЕ КОРОБКИ

- Дверная коробка металлическая угловая, ширина профиля 100 мм. Изготовлена из оцинкованного с двух сторон стального листа толщиной, 1,5 мм. Оснащена огнеустойчивой прокладкой, 8 монтажными дюбелями, порогом из нержавеющей стали в варианте 120 мм.
- Коробка ПРОЕКТ, ПРОЕКТ PREMIUM (стр. 176)

## ПРИМЕЧАНИЯ

- С целью соблюдения Технического Одобрения в противопожарных дверях с огнеупорностью EI 30, необходимо устанавливать автоматический дверной доводчик.
- Огнеупорные двери необходимо оснащать накладкой с ручкой со стальным стержнем.
- Класс звукоизоляции  $R_w = 32$  дБ (диапазон 32 ÷ 36 дБ).
- Коробка Projekt PREMIUM доступна с Документацией Допуска для Индивидуального Применения.

## ДОПЛАТЫ

- ширина „100”
- \* натуральное покрытие (шпон) satin
- **НОВИНКА** – новые цвета в покрытии CPL 0,7 мм
- натуральное покрытие (шпон) Дуб Белый (RAL 9016)
- рамка 1, 2, 3 или 4 (с 1 стороны, с двух сторон цена x 2)
- серебряные интарсии в полотнах с искусственным покрытием
- серебряные интарсии в полотнах с натуральным покрытием (с 1 стороны, с двух сторон цена x 2)
- **АКЦИЯ** – интарсии серебряные или чёрные исключительно для коллекции фрезерованное OFFICE – касается моделей 6–9 *без доплат*
- расширение профиля дверной коробки с 106 до 150 мм
- расширение профиля дверной коробки с 151 до 270 мм
- расширение профиля дверной коробки с 271 до 390 мм
- ручка с накладкой, накладка на верхнюю замочную скважину *(стр. 182)*




См. фильм установки дверей GRANIT на пенку:  
[www.porta.com.pl/dm/montazgranitnapianke](http://www.porta.com.pl/dm/montazgranitnapianke)



См. фильм установки дверей GRANIT на дюбели:  
[www.porta.com.pl/dm/montazgranitnadyble](http://www.porta.com.pl/dm/montazgranitnadyble)

# GRANIT PS – двери противовзломные класс RC 3



Регулируемая дверная коробка в цвете полотна

Звукоизоляционные 35 дБ\*,  
Огнеупорные EI 30,  
Противовзломные RC 3  
Регулируемая коробка,  
с покрытием в цвете  
полотна

GRANIT PS Интарсии 1, Дуб

все доступные модели см. стр. 106 – 107

**5**  
ЛЕТ  
ГАРАНТИИ



GRANIT PS Интарсии 1, Дуб

## Комплект составляет:

- полотно
- коробка
- металлический порог
- ручка с накладкой
- патентные вкладыши

ДВЕРИ GRANIT изготавливаются 2-х типов:

- Тип I
- 3 класс европейской нормы
  - звукоизоляция 32 дБ
  - дымопроницаемость
- Тип II
- параметры дверей Типа I
  - огнеупорность EI 30



планочный четырёхпозиционный замок класса 4  
под два патентных вкладыша



4 противовзломные штыри



профессиональные объектные петли



## ПАЛИТРА ЦВЕТОВ

### Покрытие ПВХ (гладкие и фрезерованные/OFFICE) ★★★★★☆




\* до исчерпания запасов

### Покрытие CPL HQ 0,2 или 0,7 мм (гладкие) ★★★★★☆



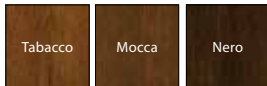
### Натуральное покрытие Standard (гладкие и с рамками) ★★★★★☆



### Натуральное покрытие Select (гладкие) ★★★★★☆



### Натуральное покрытие Satin (гладкие) ★★★★★☆



**ВНИМАНИЕ!** Все натуральные покрытия доступны в исполнении с вертикальным или горизонтальным рисунком слоев древесины (касается полотна).

## КОНСТРУКЦИЯ ПОЛОТНА

Рама полотна изготовлена из клееной фанеры хвойных пород древесины. Наполнение полотна – специальная двухслойная плита из алюминиевого листа и плиты ХДФ. Полотна декорированы алюминиевыми интарсиями серебряного или чёрного цвета. Натуральное покрытие (шпон). Финишная отделка шпона – матовый лак.

## АКСЕССУАРЫ В ЦЕНЕ ДВЕРЕЙ

- Замок планочный многоригельный 4 класса
- Два противозломных вкладыша класса 5
- Ручка с противозломной накладкой
- Верхняя накладка
- Две объектные петли серебряного цвета
- Четыре противозломных штыря
- Глазок серебряного цвета (орсја)
- Подготовка к укорачиванию полотна максимум 50 мм (касается Granit ТИП I)
- Дополнительно: тип II – по периметру полотна (за исключением нижней части полотна) установлен уплотнитель, увеличивающийся в объеме под воздействием высоких температур
- Дверная коробка оснащена порогом (100 мм) из нержавеющей стали

## ДВЕРНЫЕ КОРОБКИ

- Дверная коробка Porta SYSTEM регулируемая, упрочнённая, планка уголка шириной 80 мм

## ПРИМЕЧАНИЯ

- Для соблюдения условий строительного законодательства, предъявляемых к дверям обладающим параметрами огне- и / либо дымопроницаемости необходимо применять автоматический дверной доводчик.
- Огнеупорные двери необходимо оснащать накладкой с ручкой со стальным стержнем.
- Класс звукоизоляции  $Rw = 32$  дБ.

## ДОПЛАТЫ

- ширина „100“
- натуральное покрытие (шпон) Дуб Белый (RAL 9016)
- рамка 1, 2, 3 или 4 (с 1 стороны, с двух сторон цена x 2)
- серебряные интарсии в полотнах с искусственным покрытием
- серебряные интарсии в полотнах с натуральным покрытием (с 1 стороны, с двух сторон цена x 2)
- **АКЦИЯ** – интарсии серебряные или чёрные исключительно для коллекции фрезерованное OFFICE – касается моделей *без доплат*
- ручка с накладкой, накладка на верхнюю замочную скважину *(стр. 182)*



профили рамок  
в моделях рамка 1 и рамка 2



профили рамка и панелей  
в моделях рамка 3 и рамка 4




**ECO POLAR PASSIVE с пакетом PREMIUM**  
см. стр. 120 и 124

06

# НАРУЖНЫЕ ВХОДНЫЕ ДВЕРИ, ПАССИВНЫЕ, ЭНЕРГОСБЕРЕГАЮЩИЕ

Eco POLAR  
Eco POLAR PASSIVE  
Eco NORD  
Пакеты PREMIUM  
ROMA

Наружные двери  
Eco POLAR  
отличие  
в категории Двери



# Eco POLAR, Eco POLAR PASSIVE

Противовзломные замки 4 класса 4, Противовзломное остекление класса P4



Eco POLAR PASSIVE 4, Антрацит

## Будь Eco - экономь энергию

Двери из коллекции Eco – это инновационная технология. Набор идеально подобранных ценностей, составляющих наивысшее качество.

Двери Eco POLAR PASSIVE – это превосходное решение для пассивных домов.

**Ud=0.7\***  
**W/m²K**  
КОЭФФИЦИЕНТ  
ТЕПЛОЙ  
ПРОНИЦАЕМОСТИ

**3**  
ГОДА  
ГАРАНТИИ



Eco POLAR PASSIVE 5, Дуб 6 (белый)

### ПРИМЕРЫ ФРАМУГ



глухое



модель 1



ДВОЙНАЯ  
для правых дверей


Сторону фрамуги определяем видимой стороной расположения петель.




модель 2



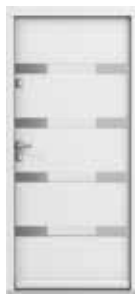
модель 3



ПРАВЯЯ  
для правых дверей



ЛЕВАЯ  
для правых дверей



модель 4



модель 5



ПРАВЯЯ ГЛУХАЯ  
для правых дверей

### ВАЖНО!

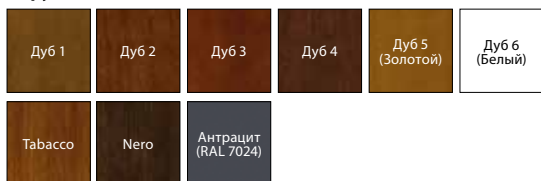
Рамка из нержавеющей стали с одной стороны.





## ПАЛИТРА ЦВЕТОВ

### Наружный водный лак ★★★★★



Подберите цвет согласно индивидуальным потребностям и сделайте запрос с помощью Porta KONTRAKT. Подробная информация о нестандартных заказах, см. стр. 198.



### ТЕПЛЫЙ МОНТАЖ Porta SaveEnergy

[www.porta.com.pl/dm/portasaveenergy.wmv](http://www.porta.com.pl/dm/portasaveenergy.wmv)



**ДВЕРИ ECO POLAR PASSIVE ОТВЕЧАЮТ ТРЕБОВАНИЯМ СТАНДАРТА NF 15 - КАСАЕТСЯ МОДЕЛЕЙ ГЛУХИХ И С ОСТЕКЛЕНИЕМ**



Маркировка CE позволяет реализовывать продукцию на территории ЕС

## КОНСТРУКЦИЯ ПОЛОТНА

Конструкция плиты изготовлена из клееной дубовой древесины. Поверхность – в натуральном покрытии. В раме полотна расположен стальной профиль, усиливающий прочность конструкции. Двухкамерный комплект остекления (U=0,5 Wm<sup>2</sup>K) reflex коричневый.

Рамка остекления – из нержавеющей стали с одной стороны двери. Порог изготовлен из клееной фанеры дубового дерева и нержавеющей стали.

### Eco POLAR PASSIVE

- Толщина полотна 79 мм
- Три уплотнителя по периметру

### Eco POLAR

- Толщина полотна 68 мм
- Два уплотнителя по периметру

## АКСЕССУАРЫ В ЦЕНЕ ДВЕРИ

- Два независимых противозломных замка 4 класса под два вкладыша-патент
- Три петли 3D с возможностью регулировки в трех плоскостях
- Теплый порог – **Porta ThermControl\*\***
- В моделях с остеклением применен теплый комплект остекления
- Коробка из клееной дубовой древесины

## ДВЕРНАЯ КОРОБКА

- Коробка (толщина 93 мм) изготовлена из многослойной клееной дубовой древесины
- Французская рама со стороны петель, который делает невозможным выламывание двери

## ПРИМЕЧАНИЯ

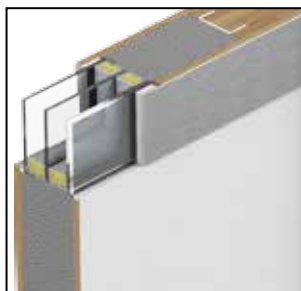
- **Porta Synergy\*\*** При монтаже с фрамугой(ами) рама фрамуги в сочетании с верхней соединенной балкой и нижней с порогом составляют части дверной коробки. Инновационный метод соединения фрамуг исключает термические мосты и упрощает систему монтажа.

\*\* Защищенное маркетинговое название

## ДОПЛАТЫ

- комплект с одной фрамугой
- комплект с двумя фрамугами
- накладки на петли (комплект на одну шт.)
- ручки (cmp.183)
- противозломные вкладыши-патент класса B (cmp.183)
- ручки CORTES, GLOBER (cmp.183)
- планочный многоточечный замок

Porta KONTRAKT



Двухкамерное противозломное остекление класса P4 и рамка из нержавеющей стали



Французская рама со стороны петель



Два многоригельных противозломных замка 4 класса



Теплый порог Porta ThermControl\*\*

# Eco NORD

Противовзломные замки 4 класса 4, Противовзломное остекление класса P4



Eco NORD 3, Дуб 5, правая фрамуга

## Будь Eco - экономь энергию

Двери из коллекции Eco – это инновационная технология. Набор идеально подобранных ценностей, составляющих наивысшее качество.

Двери Eco – это превосходное решение для пассивных домов.

**Ud= 1.1\***  
**W/m²K**  
КОЭФФИЦИЕНТ  
ТЕПЛОЙ  
ПРОНИЦАЕМОСТИ

**3**  
ГОДА  
ГАРАНТИИ



Eco NORD 3, Дуб 1

### ПРИМЕРЫ ФРАМУГ



глухие



модель 1



ДВОЙНАЯ  
для правых дверей

Сторону фрамуги определяем видимой стороной расположения петель.




модель 2



модель 3



ПРАВАЯ  
для правых дверей



ЛЕВАЯ  
для правых дверей



модель 4



модель 5



ПРАВАЯ ГЛУХАЯ  
для правых дверей

### ВАЖНО!

Рамка из нержавеющей стали с одной стороны..



## ПАЛИТРА ЦВЕТОВ

### Наружный водный лак ★★★★★



Подберите цвет согласно индивидуальным потребностям и сделайте запрос с помощью Porta KONTRAKT. Подробная информация о нестандартных заказах, см. стр. 198.



### ТЕПЛЫЙ МОНТАЖ Porta SaveEnergy

[www.porta.com.pl/dm/portasaveenergy.wm](http://www.porta.com.pl/dm/portasaveenergy.wm)



### ДВЕРИ ECO NORD ОТВЕЧАЮТ ТРЕБОВАНИЯМ СТАНДАРТА NF40



Маркировка CE позволяет реализовывать продукцию на территории ЕС

## КОНСТРУКЦИЯ ПОЛОТНА

Рамочно-филенчатая конструкция полотна изготовлена из клееной дубовой древесины. Поверхность – в натуральном покрытии. В раме полотна расположен стальной профиль, усиливающий прочность конструкции. Толщина полотна 68 мм. Два уплотнителя по периметру. Однокамерный комплект остекления (U=1,0 Wm<sup>2</sup>K) reflex коричневый. Рамка остекления – из нержавеющей стали с одной стороны двери.

## АКСЕССУАРЫ В ЦЕНЕ ДВЕРИ

- Два независимых противозломных замка 4 класса под два вкладыша-патент
- Три петли 3D с возможностью регулировки в трех плоскостях
- Теплый порог – **Porta ThermControl\*\***
- В моделях с остеклением применен теплый комплект остекления
- Коробка из клееной дубовой древесины

## ДВЕРНАЯ КОРОБКА

- Коробка (толщина 93 мм) изготовлена из многослойной клееной дубовой древесины
- Французская рама со стороны петель, который делает невозможным выламывание двери

## ПРИМЕЧАНИЯ

- **Porta Synergy\*\*** При монтаже с фрамугой(ами) рама фрамуги в сочетании с верхней соединенной балкой и нижней с порогом составляют части дверной коробки. Инновационный метод соединения фрагм исключает термические мосты и упрощает систему монтажа.

\*\* Защищенное маркетинговое название.

## ДОПЛАТЫ

- комплект с одной фрамугой
- комплект с двумя фрамугами
- накладки на петли (комплект на одну шт.)
- ручки
- противозломные вкладыши-патент класса B
- ручки CORTES, GLOBER
- планочный многоточечный замок

(стр. 183)

(стр. 183)

(стр. 183)

Porta KONTRAKT



Противозломное остекление класса P4 и рамка из нержавеющей стали



Французская рама со стороны петель



Два многоригельных противозломных замка 4 класса



Теплый порог Porta ThermControl\*\*

# Пакеты PREMIUM



Eco POLAR PASSIVE 4, Антрацит

Выберите свой пакет аксессуаров и экономьте энергию



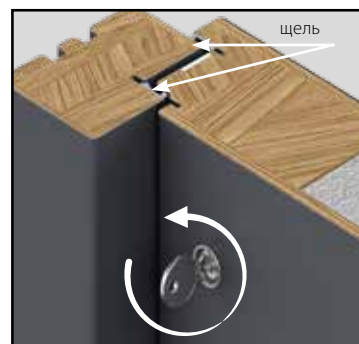
Eco POLAR PASSIVE, глухие, Антрацит

Ниже представлены предложения пакетов Premium, доступны для коллекций наружных дверей: Eco Polar, Eco Polar Passive, Eco Nord

## ДЕЙСТВИЕ ПРИЖИМНОГО МЕХАНИЗМА С ПРИМЕНЕНИЕМ ПЛАНЧОЧНОГО ЗАМКА WINKHAUS STV



ПЕРЕД закрытием ~ 5 мм



ПОСЛЕ закрытия ~ 3 мм

Щель после закрытия замка увеличивает термоизоляцию полотна

СОЙДАЙТЕ СОБСТВЕННЫЙ ИДЕАЛЬНЫЙ ПАКЕТ, С УЧЕТОМ СВОИХ ПОТРЕБНОСТЕЙ, ИЗ ВСЕХ ДОСТУПНЫХ АКСЕССУАРОВ

### АКСЕССУАРЫ

- петля Premium Simonswerk серии 4000 (три шт.)
- планочный многоточечный замок в прижимном механизме Winkhaus STV
- мини-накладка\*
- односторонний прямой поручень серебряного цвета длиной 1500 мм\*\*
- односторонняя ручка и накладка CORTES серебряного цвета

\* доступно только для коллекции Eco Polar Passive

\*\* доступно только для коллекций Eco Polar и Eco Polar Passive



ENERGY SAVING



ECO FRIENDLY



MODERN DESIGN



QUALITY 100%



WARRANTY STANDARD

### ПАКЕТ PREMIUM – доступен для дверей Eco Nord, Eco Polar и Eco Polar Passive

- Безопасность, противозломность и повышенную термоизоляцию обеспечит планочный многоточечный замок прижимным механизмом Winkhaus STV
- Изящное и эстетичное оформление благодаря петлям Simonswerk серии 4000
- Двусторонняя ручка и накладка CORTES серебряного цвета



Планочный замок с прижимным механизмом Winkhaus STV

- версия с коваными крючками
- регулировка ответной планки



Петля Premium Simonswerk серии 4000

- релуляция 3D
- грузоподъемность 160 кг.
- усиленная противозломность
- гарантия эксплуатации 30 лет (200 тыс.циклов)



Двусторонняя ручка и накладка CORTES серебряного цвета

### ПАКЕТ PREMIUM Plus – доступен для дверей Eco Polar и Eco Polar Passive

- Безопасность, противозломность и повышенную термоизоляцию обеспечит планочный многоточечный замок прижимным механизмом Winkhaus STV
- Изящное и эстетичное оформление благодаря петлям Simonswerk серии 4000
- Односторонняя ручка и накладка CORTES серебряного цвета
- Элегантный односторонний прямой поручень длиной 1500 мм



Планочный замок с прижимным механизмом Winkhaus STV

- версия с коваными крючками
- регулировка ответной планки



Петля Premium Simonswerk серии 4000

- релуляция 3D
- грузоподъемность 160 кг.
- усиленная противозломность
- гарантия эксплуатации 30 лет (200 тыс.)




Односторонняя ручка и накладка CORTES серебряного цвета



Односторонний прямой поручень серебряного цвета длиной 1500 мм\*\*

### ПАКЕТ PREMIUM Super Plus – доступен для дверей Eco Polar Passive

- Изящное и эстетичное оформление благодаря петлям Simonswerk серии 4000
- Безопасность, противозломность и повышенную термоизоляцию обеспечит планочный многоточечный замок прижимным механизмом Winkhaus STV
- Односторонняя ручка и накладка CORTES серебряного цвета
- Мини-накладка, увеличивающая визуальный аспект
- Элегантный односторонний прямой поручень длиной 1500 мм



Планочный замок с прижимным механизмом Winkhaus STV

- версия с коваными крючками
- регулировка ответной планки



Петля Premium Simonswerk серии 4000

- релуляция 3D
- грузоподъемность 160 кг.
- усиленная противозломность
- гарантия эксплуатации 30 лет (200 тыс.)



Односторонняя ручка и накладка CORTES серебряного цвета



Мини-накладка (внешняя сторона)\*



Односторонний прямой поручень серебряного цвета длиной 1500 мм\*\*

# ROMA – двери стальные, усиленные

Противовзломные замки 4 класса, Противовзломное остекление класса P4



ROMA Premium 1, Антрацит

Противовзломные замки 4 класса,  
противовзломные штыри

**3**  
ГОДА  
ГАРАНТИИ



ROMA Premium 2, Золотой Дуб



глухие



модель 1



модель 2



модель 3



модель 4



прямая ручка  
(пример)



изогнутая ручка  
(пример)



двустворчатые двери  
(пример)



глухие\*

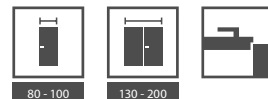


модель 1\*



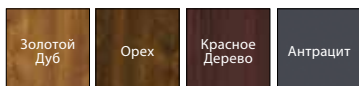
модель 2\*

\*ВНИМАНИЕ! В цвете антрацит доступны только двери: глухие модель 1, 2 с рамкой из нержавеющей стали.



## ПАЛИТРА ЦВЕТОВ

### Стальной лист, обшитый ПВХ ★★★★★☆




### Полиэфирная краска ★★★★★☆




**CE** Маркировка CE позволяет реализовывать продукцию на территории ЕС



См.: [www.porta.com.pl/dm/roma.wmv](http://www.porta.com.pl/dm/roma.wmv)



виды структур



рамка доступна для моделей 1 и 2

## КОНСТРУКЦИЯ ПОЛОТНА

Внутренний вкладыш рамочной конструкции заполнен термоизоляционным материалом толщиной 45 мм (вариант STANDARD) или термоизоляционным материалом толщиной 50 мм дополнительно обшитым плитой ХДФ 3 мм (вариант PREMIUM). Рама с обеих сторон обшита стальным оцинкованным листом, покрытым имитирующим древесину ламинатом из ПВХ или полиэфирной краской (только ROMA Premium).

## АКСЕССУАРЫ В ЦЕНЕ ДВЕРИ

- Два независимых многоригельных замка класса 4, подобранных под два вкладыша-патент
- Три упрочнённые полушарнирные петли серебряного или золотого цвета
- Три противозломных штыря – версия STANDARD
- Четыре противозломных штыря – версия PREMIUM
- Металлическая коробка складная, ламинированная ПВХ
- Металлическая коробка окрашена полиэфирной краской порошковым методом (Антрацит структура)
- В моделях с остеклением (ROMA Standard Тип 1 без остекления) применяется безопасный набор стекол с притенненным стеклом „reflex”.
- Доступны модели с рамками из кислотоустойчивой стали (уголки 45°)

## ДВЕРНАЯ КОРОБКА

- Вариант STANDARD – металлическая дверная коробка из оцинкованного стального листа толщиной 1,5 мм, покрытого имитирующим фактуру древесины ламинатом ПВХ. Ширина профиля дверной коробки – 80 мм
- Вариант PREMIUM – дверная коробка металлическо-деревянной конструкции, состоящая из древесной склейки и стального оцинкованного листа толщиной 1,5 мм, покрытого ПВХ материалом, имитирующим фактуру древесины или окрашенного полиэфирной краской (Антрацит структура). Ширина профиля дверной коробки – 80 мм
- Дверные коробки производятся и поставляются как комплект элементов, упакованных в картонную упаковку для самостоятельной сборки на строительной площадке

## ПРИМЕЧАНИЯ

- Требуется допуск для индивидуального применения. (только ROMA Standard Тип 1).
- Для наружной двери рекомендуем применять навес.
- В дверях, открывающихся наружу, навес обязателен.
- Условия монтажа и эксплуатации наружной двери, см. *стр. 187*.
- Для дверей с остеклением возможен выбор варианта направления открывания двери.
- В случае двустворчатой двери минимальная ширина активного полотна „90”.

## ДОПЛАТЫ

- глазок серебряного цвета
- прямая ручка
- изогнутая ручка
- **СУПЕР ЦЕНА** порог из нержавеющей стали
- стальной лист в ламинате ПВХ Антрацит
- ручка с накладкой, накладка на верхнюю замочную скважину (*стр. 182*)

Теплопередача  
уже от  $UD = 1,2 \text{ W/m}^2\text{K}$



металлическая конструкция  
версия STANDARD



металлическо-деревянная конструкция  
версия PREMIUM





# ТЕХНИЧЕСКИЕ ДВЕРИ

см. ИНВЕСТИЦИОННЫЙ КАТАЛОГ  
или на [www.portadoors.ru](http://www.portadoors.ru)

Звукоизоляционные 27 дБ, 32 дБ

Звукоизоляционные 42 дБ

Противопожарные EI 30, EI 60

ENDURO

AQUA

Универсальные двери для хозяйственных помещений

Metal BASIC

Металлические

Металлические EI 30, EI 60

# Звукоизоляционные 27 дБ, $R_w$ (27-31)\*

# Звукоизоляционные 32 дБ, $R_w$ (32-36)\*



\*Звуковая изоляция  
 $R_w$  (27-31)  
 $R_w$  (32-36)

Фотография представляет пример нетипичной реализации Porta KONTRAKT, см. стр. 198.

все доступные модели см. стр. 106

## В комплект входит:

- полотно
- коробка

**5**  
ЛЕТ  
ГАРАНТИИ




Модель OFFICE 8, цвет Темный Фундук



Замок под вкладыш-патент



Автоматический пороговый уплотнитель в полотне



полушарнирная петля 27 дБ



## ПАЛИТРА ЦВЕТОВ

### Покрытие ПВХ (гладкое и фрезерованное/OFFICE) ★★★★★☆

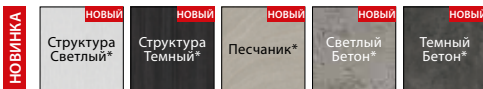


\* до исчерпания запасов

### Покрытие CPL HQ 0,2 или 0,7 мм (гладкое) ★★★★★☆



### Покрытие CPL HQ 0,7 мм (гладкое) ★★★★★☆



\* цвета доступны исключительно с металлической коробкой

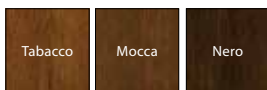
### Натуральное покрытие Standard (гладкое и с рамками) ★★★★★☆



### Натуральное покрытие Select (гладкое) ★★★★★☆



### Натуральное покрытие Satin (гладкое) ★★★★★☆



**ВНИМАНИЕ!** Дверные полотна в натуральном покрытии возможны в исполнении с вертикальным или горизонтальным рисунком слоев древесины.

## АКСЕССУАРЫ

- Три полшарнирные петли
- Замок под вкладыш-патент
- Автоматический пороговый уплотнитель в полотне
- Уплотнитель по периметру коробки
- Дверная коробка

## ДВЕРНЫЕ КОРОБКИ

- Коробка Porta SYSTEM регулируемая (двери 27 дБ) или регулируемая усиленная дверная коробка (двери 32 дБ), см. стр. 154. Представленная на стр. 130 цена дверей включает коробку с диапазоном ширины „А“.
- Металлическая коробка угловая, шириной 100 мм.
- Дверная коробка ПРОЕКТ, ПРОЕКТ PREMIUM с документацией Допуска к единичному применению (стр. 176).

## ПРИМЕЧАНИЯ

- Класс звукоизоляции  $R_w = 27$  дБ (диапазон  $27 \div 31$  дБ).  $D^1=25$  дБ
- Класс звукоизоляции  $R_w = 32$  дБ (диапазон  $32 \div 36$  дБ).  $D^1=30$  дБ
- Минимальная ширина полотна в моделях с рамками: рамка 1 – 444 мм, рамка 2 – 644 мм, рамка 3 – 468 мм, рамка 4 – 744 мм
- Размер „60“ только для гладких полотен

## ДОПЛАТЫ

- размер „100“
- ручка с накладкой (стр. 180)
- натуральное покрытие (шпон) Satin
- **НОВИНКА** – новые цвета в покрытии CPL 0,7 мм
- рамка 1 (с 1 стороны, с двух сторон цена x 2)
- рамка 2 (с 1 стороны, с двух сторон цена x 2)
- рамка 3 (с 1 стороны, с двух сторон цена x 2)
- рамка 4 (с 1 стороны, с двух сторон цена x 2)
- **ВНИМАНИЕ!** образцы рамок, см. стр. 107
- серебряные интарсии в полотнах с искусственным покрытием (с 1 стороны, с двух сторон цена x 2)
- серебряные интарсии в полотнах с натуральным покрытием (с 1 стороны, с двух сторон цена x 2)
- **АКЦИЯ** – серебряные или чёрные исключительно для коллекции фрезерованные OFFICE – касается моделей 6–9 без доплаты
- обвязка из пиломатериалов экзотической древесины (только в  $R_w 27$  дБ)
- расширение профиля метал. коробки 80–100 мм без доплаты
- расширение профиля метал. коробки 101–150 мм
- расширение профиля метал. коробки 151–270 мм
- расширение профиля метал. коробки 271–390 мм
- монтажные дюбеля (металлическая коробка)
- монтажные крепления (металлическая коробка)

# Звукоизоляционные 42 дБ, Rw (42-46)\*



Звуковая изоляция  
Rw (42-46)

Фотография представляет пример нетипичной реализации Porta KONTRAKT, см. стр. 198

все доступные модели см. стр. 106

## В комплект входит:

- полотно
- коробка

**5**  
ЛЕТ  
ГАРАНТИИ



Гладкое, Орех Модена 1



Замок под вкладыш-патент



Автоматический пороговый  
уплотнитель



усиленные петли



усиленные петли



не касается комплектов с коробкой Porta SYSTEM

## ПАЛИТРА ЦВЕТОВ

### Покрытие ПВХ (гладкое и фрезерованное/OFFICE) ★★★★★☆

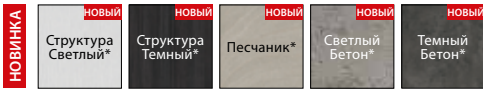


\* до исчерпания запасов

### Покрытие CPL HQ 0,2 или 0,7 мм (гладкое) ★★★★★☆



### Покрытие CPL HQ 0,7 мм (гладкое) ★★★★★☆



\* цвета доступны исключительно с металлической коробкой

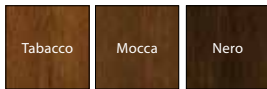
### Натуральное покрытие Standard (гладкое и с рамками) ★★★★★☆



### Натуральное покрытие Select (гладкое) ★★★★★☆



### Натуральное покрытие Satin (гладкое) ★★★★★☆



**ВНИМАНИЕ!** Дверные полотна в натуральном покрытии возможны в исполнении с вертикальным или горизонтальным рисунком слоев древесины.

## АКСЕССУАРЫ

- Две усиленные объектные петли, три петли для МДФ (EI 30)
- Замок под вкладыш-патент
- Два автоматических пороговых уплотнителя
- Резиновый уплотнитель по периметру полотна и коробки
- Уплотнитель, увеличивающийся в объеме под воздействием высоких температур - исключительно металлическая коробка и МДФ (EI 30)
- Дверная коробка

## ДВЕРНЫЕ КОРОБКИ

- Усиленная регулируемая коробка Porta SYSTEM, тип DT-AW/PS для стен толщиной от 120 мм до 300 мм. Балки коробки сделаны из склейки.
- Металлическая угловая коробка, тип DT-AW/M, глубина профиля 120 мм; выполнена из стального листа толщиной 1,5 мм.
- Дверная коробка статичная МДФ 100 мм оснащена гнездами петель с возможностью регулирования в 3 плоскостях. Есть возможность изготовления дверной коробки в варианте с регулированием, согласованным с шириной стены (до ширины 160 мм) – заказ по контракту.
- Дверная коробка ПРОЕКТ, ПРОЕКТ PREMIUM с документацией Допуска к единичному применению (стр. 176).

## ПРИМЕЧАНИЯ

- С целью соблюдения условий Технического Одобрения для дверей, огнестойких в течении 30 мин., необходимо устанавливать автоматический доводчик.
- Огнеупорные двери необходимо оснащать накладкой с ручкой со стальным стержнем.
- Класс звукоизоляции  $R_w = 42$  дБ (диапазон  $42 \div 46$  дБ).

## ДОПЛАТЫ

- размер „100“
- ручка с накладкой (стр. 180)
- натуральное покрытие (шпон) Satin
- **НОВИНКА** – новые цвета в покрытии CPL 0,7 мм
- рамка 1 (с 1 стороны, с двух сторон цена x 2)
- рамка 2 (с 1 стороны, с двух сторон цена x 2)
- рамка 3 (с 1 стороны, с двух сторон цена x 2)
- рамка 4 (с 1 стороны, с двух сторон цена x 2)
- **ВНИМАНИЕ!** образцы рамок, см. стр. 107
- серебряные интарсии в полотнах с искусственным покрытием (с 1 стороны, с двух сторон цена x 2)
- серебряные интарсии в полотнах с натуральным покрытием (с 1 стороны, с двух сторон цена x 2)
- **АКЦИЯ** – серебряные интарсии или черные
- исключительно для коллекции фрезерованное OFFICE – касается моделей 6–9 без доплат
- усиление под автоматический доводчик в коробке Porta SYSTEM
- расширение профиля металлической дверной коробки от 121 до 150 мм
- расширение профиля металлической дверной коробки от 151 до 270 мм
- расширение профиля металлической дверной коробки от 271 до 390 мм

# Противопожарные EI 30, EI 60



Огнестойкость 30 мин.,  
60 мин.

Противопожарные EI 30

все доступные модели см. стр. 106

## В комплект входит:

- полотно
- коробка

**5**  
ЛЕТ  
ГАРАНТИИ



модель 3, Дуб 4



гладкое



модель 2  
(EI 60)



модель 3  
(EI 30, EI 30 soft)

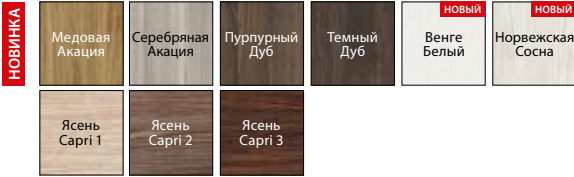


примеры остеклений в контрактном предложении



## ПАЛИТРА ЦВЕТОВ

### Покрытие Portasynchro 3D (гладкое) ★★★★★☆




### Покрытие ПВХ (гладкое и фрезерованное/OFFICE) ★★★★★☆

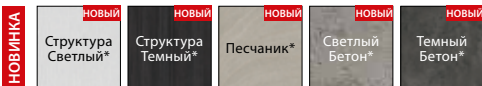


\* до исчерпания запасов

### Покрытие CPL HQ 0,2 или 0,7 мм (гладкое) ★★★★★☆



### Покрытие CPL HQ 0,7 мм (гладкое) ★★★★★☆



\* цвета доступны исключительно с металлической коробкой


### Натуральное покрытие Standard (гладкое и с рамками) ★★★★★☆



### Натуральное покрытие Select (гладкое) ★★★★★☆



### Натуральное покрытие Satin (гладкое) ★★★★★☆



**ВНИМАНИЕ!** Дверные полотна в натуральном покрытии возможны в исполнении с вертикальным или горизонтальным рисунком слоев древесины.

## АКСЕССУАРЫ

- Три (EI 30) или четыре (EI 30 soft, EI 60) петли
- Замок под вкладыш-патент
- Стекло огнестойкое (постоянная ширина, независимо от размера полотна)
- Уплотнитель в полотне, расширяющийся под воздействием высоких температур
- Подвижный уплотнитель порога в полотне
- Дверная коробка с огнеупорным уплотнителем

## ДВЕРНЫЕ КОРОБКИ

- Коробка статичная MDF 100 мм и регулируемая (на ширину стены минимум 160 мм) (EI 30, EI 30 SOFT) укомплектованная регулируемыми петлями – объектными для EI 30 и регулируемыми полушарнирными для EI 30 SOFT.
- Коробка деревянная 100 мм (EI 60) изготовлена из трехслойной клееной сосновой древесины, оснащена регулируемыми полушарнирными петлями.
- Металлическая угловая коробка, глубина профиля 100 мм, выполнена из стального листа толщиной 1,5 мм, оцинкованного с двух сторон диффузионным методом. Коробка подготовлена для монтажа автоматического дверного доводчика, укомплектована монтажными дюбелями и полушарнирными петлями.
- Дверная коробка ПРОЕКТ, ПРОЕКТ PREMIUM (см. 176)

## ПРИМЕЧАНИЯ

- С целью соблюдения условий Технического Одобрения, касающихся дверей, обладающих свойствами огнестойкости, обязательным условием является монтаж автоматического дверного доводчика.
- Огнеупорные двери необходимо остачать накладкой с ручкой со стальным стержнем.
- Класс звукоизоляции  $R_w = 32$  дБ (диапазон 32 ÷ 36 дБ).
- Размер „60“ недоступен в коллекции фрезерованные OFFICE. Минимальная ширина полотен с рамками: рамка 1 – 444 мм, рамка 2 – 644 мм, рамка 3 – 468 мм, рамка 4 – 744 мм
- Размер „100“ для EI 60 недоступен в стандартном предложении – требует индивидуальных согласований (Porta KONTRAKT – с доплатой)
- EI 30 SOFT недоступен в двупольном варианте.
- Дверная коробка ПРОЕКТ, ПРОЕКТ PREMIUM с документацией Допуска к единичному применению.

## ДОПЛАТЫ

- размер „100“
- ручка с накладкой (см. 180)
- натуральное покрытие (шпон) Satin
- **НОВИНКА** – новые цвета в покрытии CPL 0,7 мм
- рамка 1 (с 1 стороны, с двух сторон цена x 2)
- рамка 2 (с 1 стороны, с двух сторон цена x 2)
- рамка 3 (с 1 стороны, с двух сторон цена x 2)
- рамка 4 (с 1 стороны, с двух сторон цена x 2)
- **ВНИМАНИЕ!** образцы рамок, см. стр. 107
- серебряные интарсии в синтетическом покрытии (с 1 стороны, с двух сторон цена x 2)
- серебряные интарсии в натуральном покрытии (с 1 стороны, с двух сторон цена x 2)
- **АКЦИЯ** – серебряные интарсии или черные
- исключительно для коллекции фрезерованное OFFICE – касается моделей 6–9 без доплат (от стр. 184)
- галтель, маскирующие планки без доплат
- профиль металлической дверной коробки от 80 до 100 мм без доплат
- расширение профиля металлической дверной коробки от 101 до 150 мм
- расширение профиля металлической дверной коробки от 151 до 270 мм
- расширение профиля металлической дверной коробки от 271 до 390 мм

# ENDURO



Фотография представляет пример нетипичной реализации Porta KONTRAKT, см. стр. 198

Внутренние технические двери самого высокого качества, обладающие высоким классом износостойкости и устойчивости к воздействию неблагоприятных внешних факторов, благодаря применению специально профилированного листа из нержавеющей стали, а также исключительно прочного покрытия – ламината HPL или CPL.

## В комплект входит:

- полотно
- коробка

**5**  
ЛЕТ  
ГАРАНТИИ

**10**  
ЛЕТ  
ГАРАНТИИ  
КОНСТРУКЦИЯ



ENDURO 3, Антрацит



глухие



модель 1



модель 2

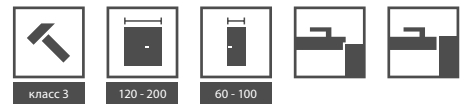


модель 3



модель 4





## ПАЛИТРА ЦВЕТОВ

### Покрытие HPL и CPL 0,7 ★★★★★★

Белый	Пепельный Евроинвест	Светло-желтый	Антрацит HPL/CPL	Красное Дерево	Орех	Бук Porta
Дуб Милано 1	Дуб Милано 2	Дуб Милано 4	Дуб Милано 5	Беленый Орех	Орех Модена 1	Орех Модена 2

### ПРИМЕРНАЯ ОБЛАСТЬ ПРИМЕНЕНИЯ ДВЕРЕЙ ENDURO:

- Лаборатории
- Стоматологические клиники
- Больницы

### АКСЕССУАРЫ

- Три усиленные полушарнирные петли (в маятниковых дверях петли изготовлены из нержавеющей стали)
- В маятниковой версии две («60»), три («70», «80»), четыре («90») петли
- Стекло закаленное прозрачное или матовое
- Замок под обычный ключ, сантехнический с блокировкой WC или под вкладыш-патент
- Содержит усиление под автоматический дверной доводчик
- Дверная коробка

### ДВЕРНЫЕ КОРОБКИ

- Металлическая угловая коробка, глубина профиля 100 мм; выполнена из стального, с двух сторон оцинкованного листа толщиной 1,2 мм. Коробка оснащена тремя полушарнирными петлями стандарт, резиновым уплотнителем по периметру, шестью монтажными дюбелями. Окрашена порошковым методом грунтовочной краской в Белый (RAL 9016), пепельный (RAL 7047), коричневый (RAL 8028), кремовый (RAL 1001), Антрацит HPL/CPL цвет.
- Можно заказать дверную коробку в двух вариантах:
  - для установки на готовом полу – уровень „0“
  - для заливки бетоном – уровень „-30“

### ПРИМЕЧАНИЯ

- ВНИМАНИЕ! Новая система монтажа кромочного наличника без проникновения в структуру покрытия.
- Максимальный размер маятникового полотна „90“.

### ДОПЛАТЫ

- размер „100“
- профиль дверной коробки от 80 до 100 мм *без доплаты*
- расширение профиля металлической дверной коробки от 106 до 150 мм
- расширение профиля металлической дверной коробки от 155 до 270 мм
- расширение профиля металлической дверной коробки от 275 до 390 мм
- верхняя панель (комплект на обе стороны)
- нижняя панель (комплект на обе стороны)
- нижняя вентиляционная панель (комплект на обе стороны)
- вентиляционная решетка (комплект на обе стороны)
- прямая ручка (комплект на одну сторону)
- исполнение в варианте: маятниковое
- ручка с накладкой (EDEL) *(стр. 181)*



прямая ручка



верхняя панель



нижняя панель



нижняя вентиляционная панель



вентиляционная решетка

# AQUA



AQUA 4, вентиляционная решетка, Синий

Конструкция дверей позволяет эксплуатировать их в помещениях, подверженных непосредственному контакту с водой.

**5**  
ЛЕТ  
ГАРАНТИИ



AQUA 4, Синие

## В комплект входит:

- полотно
- коробка
- водонепроницаемая конструкция



глухие



модель 1



модель 2



модель 3



модель 4



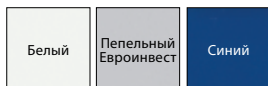
класс 1

60 - 100

класс 2

## ПАЛИТРА ЦВЕТОВ

### Покрытие HPL ★★★★★



### ПРИМЕРНАЯ ОБЛАСТЬ ПРИМЕНЕНИЯ ДВЕРЕЙ AQUA:

- SPA
- Бассейны
- Аквапарки

### АКСЕССУАРЫ

- Две петли из нержавеющей стали
- Стекло закаленное прозрачное или матовое
- Замок из нержавеющей стали под обычный ключ, сантехнический с блокировкой WC или под вкладыш-патент
- Дверная коробка

### ДВЕРНЫЕ КОРОБКИ

- Металлическая коробка угловая большая, глубина профиля 100 мм; выполнена из стального листа толщиной 1,2 мм, оцинкованного с двух сторон.
- Коробка оснащена двумя полушарнирными петлями, резиновым уплотнителем по периметру, шестью монтажными дюбелями. Окрашена порошковым методом грунтовочной краской в Белый (RAL 9016), пепельный (RAL 7047) или синий (RAL 5005) цвет.
- Можно заказать дверную коробку в двух вариантах:
  - для установки на готовом полу – уровень „0“,
  - для заливки бетоном – уровень „-30“.

### ПРИМЕЧАНИЯ

- Возможность применения автоматического дверного доводчика.
- В хлорной среде обязательно применение решеток AQUA на месте нержавеющей решеток.

### ДОПЛАТЫ

- размер „100“
- решётка из нержавеющей стали
- профиль дверной коробки от 80 до 100 мм *без доплаты*
- расширение профиля металлической дверной коробки от 106 до 150 мм
- расширение профиля металлической дверной коробки от 155 до 270 мм
- расширение профиля металлической дверной коробки от 275 до 390 мм
- ручка с накладкой (EDEL) *(стр. 180)*



разрез полотна

# Универсальные двери для хозяйственных помещений



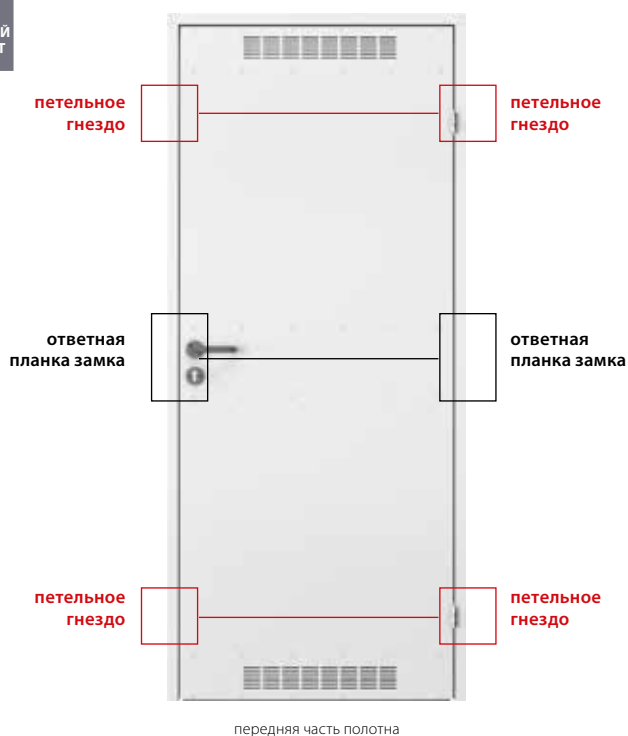
Оцинкованные, солидные универсальные двери превосходно подходят для хозяйственных, промышленных, складских помещений, а также для подвала и чердака.

Универсальные двери для хозяйственных помещений, пепельные

**5**  
ЛЕТ  
ГАРАНТИИ

правые или левые?  
**универсальные!**

**P**  
ОЦИНКОВАННЫЙ  
СТАЛЬНОЙ ЛИСТ



**В комплект входит:**

- полотно
- коробка
- ручка
- замок

**i** Промышленный образец W.121254



задняя часть полотна



ЛЕВЫЕ / ПРАВЫЕ



70 - 90



## ПАЛИТРА ЦВЕТОВ

### Оцинкованный стальной лист ★★★★★☆



### Полиэфирная краска ★★★★★☆

Белый (RAL 9016)	Пепельный (RAL 7047)	Кремовый (RAL 1001)	Коричневый (RAL 8028)	Антрацит HPL/CPL
---------------------	-------------------------	------------------------	--------------------------	---------------------



**4 ПРЕИМУЩЕСТВА В 1**  
**УЗНАТЬ БОЛЬШЕ**



[www.porta.com.pl/dm/universalne\\_montaz.wmv](http://www.porta.com.pl/dm/universalne_montaz.wmv)

## АКСЕССУАРЫ В ЦЕНЕ ПОЛОТНА

- экономичная, пластиковая ручка с круглой накладкой и розеткой
- угловая металлическая дверная коробка

## ДВЕРНЫЕ КОРОБКИ

- Угловая металлическая коробка с шириной профиля 48 мм. Изготовлена из стального листа толщиной 0,8 мм, оцинкованного с двух сторон диффузионным методом.

## ПРИМЕЧАНИЯ

- Требуется допуск для индивидуального применения.
- Благодаря симметричной конструкции дверей и универсальной фурнитуре (замок, петли), существует возможность монтажа в качестве правых и левых.
- Металлическая оцинкованная плита укрепленная на трех уровнях.



ручка



вентиляционная решетка

Универсальные  
двери для хол-  
помещений

# Metal BASIC



Экономичное решение при применении высоких технических параметров. Конструкция из оцинкованной стали обеспечивает долговечность и надежность.

Metal BASIC глухое, Пепельный (RAL 7035)

## В комплект входит:

- полотно
- коробка
- ручка
- конструкция из оцинкованного листа

**5**  
ЛЕТ  
ГАРАНТИИ

**P**  
ОЦИНКОВАННЫЙ  
СТАЛЬНОЙ ЛИСТ



Metal BASIC глухое, Оцинкованный лист



замок и ручка



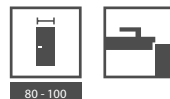
металлическая коробка



полушарнирные петли



четверть



## ПАЛИТРА ЦВЕТОВ

### Стальной лист с покрытием ★★★★★☆



### Оцинкованный стальной лист ★★★★★☆



## АКСЕССУАРЫ

- Две полушарнирные петли standard
- Замок под вкладыш-патент
- Комплект ручек с накладками

## ДВЕРНЫЕ КОРОБКИ

- Металлическая угловая дверная коробка с шириной профиля 44 мм (как Угловая Малая). Выполнена из стального листа, оцинкованного с двух сторон, толщиной 1,2 мм. Оснащена примыкающим уплотнителем.
- Направляющая коробка (правая/левая), для установки на готовом полу.

## ПРИМЕЧАНИЯ

- Требуется допуск для индивидуального применения