



VIKKING

drzwi kompozytowe

KATALOG PAKIETÓW WITRAŻOWYCH
dedykowanych do drzwi kompozytowych VIKKING

Część III - linie Optimal i Interior

Technologie zdobienia szkła

Fusing - świat barw zaklęty w stopionym szkłe

Technologia Fusingu jest jednym z najnowszych trendów na rynku szkła ozdobnego. Kształtki fusingowe mogą posiadać dowolne wzory w bogatej paletce kolorów. Produkujemy je w procesie stapiania szkła w temperaturze około 900 C, dzięki czemu możliwe jest tworzenie unikatowych kompozycji szklanych.



Bewele

Przezroczyste lub kolorowe elementy ze szkła fazowanego zwane bewelami, to wysokiej jakości 5 mm szkło krawędziowo szlifowane w szerokim asortymencie kształtów i rozmiarów. Nasza kolekcja zawiera ponad 500 projektów zarówno tych popularnych, jak i wiele niespotykanych, wyjątkowych wzorów.

Bewele klejone są na powierzchni szyb używanych w drzwiach, oknach i witrynach, frontach meblowych, lustrach i przy aranżacji wnętrz:

- kwadraty o wymiarach 60x60 mm
- romby o wymiarach 101x178 mm
- romby o wymiarach 76x127 mm
- "fan" wymiar 85x60 mm


Kryształ Swarovskiego

Kryształ Swarovskiego znane i kojarzone głównie z ekskluzywną biżuterią, Od teraz dostępne są na wyciągnięcie ręki w przeszkleniach drzwi kompozytowych VIKKING. Kryształ charakteryzują się niezwykłym blaskiem co nadaje kompozytowym drzwiom dodatkowego wdzięku i wyjątkowości.



Technologia zdobień żywicznych

Technologia żywiczna pozwala dekorować szkło w bajecznie szerokiej paletce kolorów i wzorów. Polega ona na powierzchniowym barwieniu szkła specjalną, odporną na warunki atmosferyczne żywicą, która pozwala uzyskać dowolną kolorystykę i atrakcyjne efekty specjalne, np.: metalik, marmur, odcień perłowy czy efekt winylu. Co warto podkreślić, witraże tworzone w tej technologii nie tylko przyciągają uwagę estetyką wykonania, ale są też niezwykle trwałe i odporne na promieniowanie UV.



Grawerowanie


Do grawerowania szkła stosujemy technologię laserową, która zapewnia fotograficzne odwzwierciedlenie każdego rysunku bądź projektu. Zdobienie szkła tą technologią umożliwia wykonanie dowolnych wzorów o bardzo dużej precyzji wykonania. Grawerując szkło użyte do produkcji pakietów witrażowych stosowanych w drzwiach kompozytowych uzyskujemy nieszablone efekty. Technologię grawerowania stosujemy również do produkcji tabliczek informacyjnych, szyldów, statuetek oraz zdobień na materiałach reklamowych - długopisach, wyrobach szklanych itp.



Technologie zdobienia szkła

Oświetlenie LED

Jesteśmy prekursorem w przemysłowym stosowaniu oświetlenia LED w drzwiach wejściowych i naświetlach. Oświetlenie dekoracyjne LED nadaje wyjątkowego uroku drzwiom wejściowym i zapewnia energooszczędną alternatywę dla tradycyjnego oświetlenia otoczenia domu. Stosujemy taśmy LED o najwyższej jakości, co zapewnia ich wieloletnią żywotność przy jednoczesnej oszczędności energii.




Zdobienia elementami z szlachetnej stali INOX

Zdobienie pakietów szybowych z użyciem kształtek z szlachetnej stali inox jest rozwiązaniem, którego idea powstała w zespole konstruktorów i projektantów PW VIKKING. Elementy ze stali nierdzewnej mocowane specjalnie opracowanym bezbarwnym spoiwem nadają drzwiom niezwykle szlachetnego i ponadczasowego stylu.



Ciepłe ramki międzyszybowe

Stosowanie w pakietach szybowych ciepłych ramek dystansowych w miejsce tradycyjnych ramek aluminiowych, zapewnia ochronę przed destrukcyjnym wpływem hałasu z zewnątrz oraz radykalnie poprawia izolacyjność drzwi.



Szeroka oferta szkła stosowanego w pakietach witrażowych drzwi kompozytowych

Tylko w drzwiach kompozytowych możecie Państwo korzystać z bogatej oferty zdobień, dodatkowo uatrakcyjnionych dowolną konfiguracją użytego szkła stosowanego w zespolonych, potrójnych bądź czterowarstwowych zespoleniach szyb.

Pakiety witrażowe konfigurujemy wariantowo z użyciem szyb:

- szyba przezierna (float i termofloat)
- szyba decormat (mleczna)
- szyba lustro weneckie
- szyba reflex
- szyba ornament
- szyba antisol

W niestandardowych projektach, na życzenie klienta stosujemy również trzy dodatkowe rodzaje szyb:

- szyba bezpieczna P2
- szyba antywłamaniowa P4 (jedynie w pakietach o nieskomplikowanych kształtach)
- szyba wypukła antisol

Szacuje się iż straty energii spowodowane nieuszczelnnością drzwi wejściowych mogą przekraczać 8% kosztów ogrzewania domu jednorodzinnego. Stosując w drzwiach kompozytowych innowacyjną technologię strukturalnego wklejania trzy- lub czteroszybowych pakietów witrażowych z użyciem ciepłych ramek międzyszybowych-znacząco

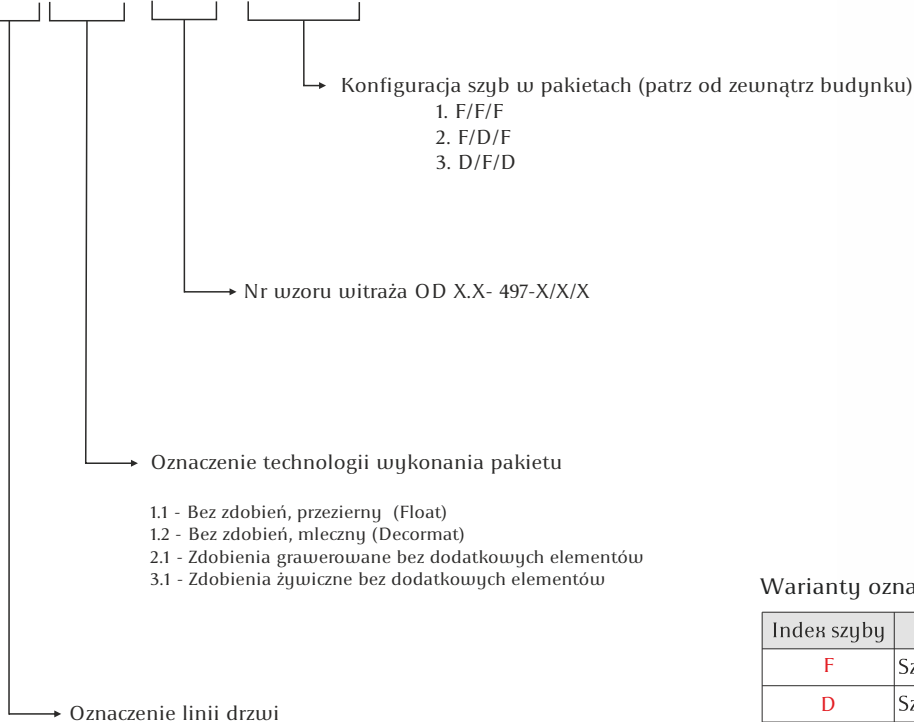
**VIKING KOMPOZYTOWE DRZWI
OGRANICZA NAS JEDYNIĘ WYOBRAŹNIA**

Warianty dekoracji i zespoleń szyb do kompozytowych drzwi linii Optimal i Interior

W kompozytowych drzwiach linii Optimal i Interior stosujemy dwukomorowe pakiety witrażowe o współczynniku ochrony ciepła „Ud” od 0,6 W/m²K. Stosowanie pakietów wieloszybowych ma znaczący wpływ na zmniejszenie kosztów ogrzewania i ochronę środowiska naturalnego. Pakiety witrażowe zdobione są zarówno metodą tradycyjną jak i też przy użyciu maszyn sterowanych numerycznie. Pakiety witrażowe w liniach Optimal i Interior zespalane są z użyciem ramek aluminiowych. Schemat wariantów i elementów składowych pakietów witrażowych

Skonfiguruj swój pakiet witrażowy krok po kroku:

OD X.X - XX - X/X/X



- 1.1 - Bez zdobień, przezierny (Float)
- 1.2 - Bez zdobień, mleczny (Decormat)
- 2.1 - Zdobienia grawerowane bez dodatkowych elementów
- 3.1 - Zdobienia żywiczne bez dodatkowych elementów

- Oznaczenie linii drzwi
- kolekcja DIPLOMAT
- OD** - Linia Optimal
 - ID** - Linia Interior
- kolekcja KLASYCZNA
- OK** - Linia Optimal
 - IK** - Linia Interior



Warianty oznaczeń szyb

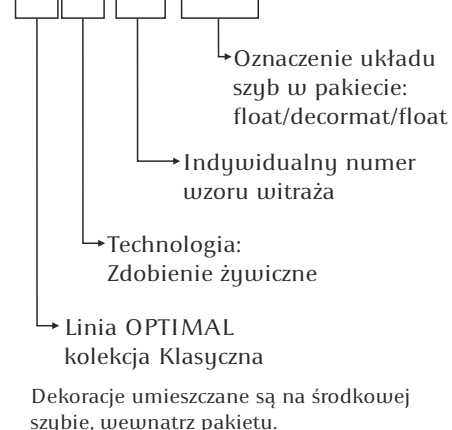
Index szyby	Oznaczenie szyby
F	Szyba przezierna (float)
D	Szyba Decormat (mleczna)

Elegancja podkreślona szlachetnym zdobieniem



Przykładowe oznaczenie wzoru witraża:

OK3.1-521-F/D/F



Kolekcja Diplomat

Diplomat 2A	str. 7
Diplomat 43	str. 6
Diplomat 45	str. 7
Diplomat 46	str. 6
Diplomat 4A	str. 7
Diplomat 4D	str. 7
Diplomat 4H	str. 6
Diplomat 4i	str. 6
Diplomat 4j	str. 6
Diplomat 4K	str. 6
Diplomat 4P	str. 6
Diplomat 4Z	str. 6
Diplomat 5A	str. 8
Diplomat 6C	str. 8
Diplomat 7E	str. 8
Diplomat 85	str. 9

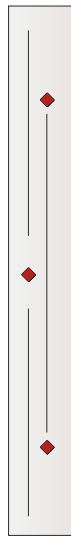
Kolekcja Klasyczna

Ambassador 2	str. 12
Attache 2	str. 9
Attache 4	str. 9
Attache 10	str. 9
Attache 11	str. 10
Attache 13	str. 10
Attache 14	str. 9
Consul 2	str. 11
Consul 4	str. 10
Consul 5	str. 10
Consul 7	str. 12
Consul 9	str. 12
President 2	str. 11



Kod: **3.1-401-F/D/F**
Szyba zewnętrzna:
 -szyba float
Szyba środkowa:
 -szyba decormat
 -zdobienie żywiczne
Szyba wewnętrzna:
 -szyba float

Specyfikacja:
 Kontur wzoru: bezbarwny
 Kolor wypełnienia: bezbarwny



Kod: **3.1-402-F/D/F**
Szyba zewnętrzna:
 -szyba float
Szyba środkowa:
 -szyba decormat
 -zdobienie żywiczne
Szyba wewnętrzna:
 -szyba float

Specyfikacja:
 Kontur wzoru: czarny
 Dostępne kolory wypełnień:
 yellow red
 blue grey



Kod: **3.1-403-F/D/F**
Szyba zewnętrzna:
 -szyba float
Szyba środkowa:
 -szyba decormat
 -zdobienie żywiczne
Szyba wewnętrzna:
 -szyba float

Specyfikacja:
 Kontur wzoru: bezbarwny
 Kolor wypełnienia: bezbarwny



Kod: **3.1-404-F/D/F**
Szyba zewnętrzna:
 -szyba float
Szyba środkowa:
 -szyba decormat
 -zdobienie żywiczne
Szyba wewnętrzna:
 -szyba float

Specyfikacja:
 Kontur wzoru: czarny
 Dostępne kolory wypełnień:
 yellow red
 blue grey


Dedykowane do drzwi:



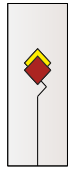
Kod: **3.1-406-F/D/F**
Szyba zewnętrzna:
 -szyba float
Szyba środkowa:
 -szyba decormat
 -zdobienie żywiczne
Szyba wewnętrzna:
 -szyba float

Specyfikacja:
 Kontur wzoru: czarny
 Dostępne kolory wypełnienia:
 yellow red
 blue grey

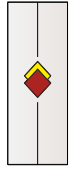
Dedykowane do drzwi:



Katalog wzorów witrażowych dedykowanych drzwiom kompozytowym z linii Optimal i Interior



Kod: **3.1-407-F/D/F**
Szyba zewnętrzna:
 -szyba float
Szyba środkowa:
 -szyba decormat
 -zdobienie żywiczne
Szyba wewnętrzna:
 -szyba float



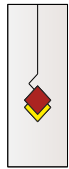
Specyfikacja:
 Kontur wzoru: czarny
 Dostępne kolory wypełnień:

 red/dark red

 grey/dark grey

 blue/grey

 red/yellow



Kod: **3.1-408-F/D/F**
Szyba zewnętrzna:
 -szyba float
Szyba środkowa:
 -szyba decormat
 -zdobienie żywiczne
Szyba wewnętrzna:
 -szyba float



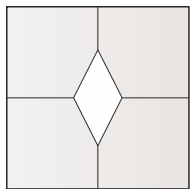
Specyfikacja:
 Kontur wzoru: bezbarwny
 Kolor wypełnienia: bezbarwny



Dedykowane do drzwi:

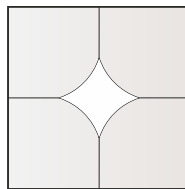


Diplomat 45



Kod: **3.1-409-F/D/F**
Szyba zewnętrzna:
 -szyba float
Szyba środkowa:
 -szyba decormat
 -zdobienie żywiczne
Szyba wewnętrzna:
 -szyba float

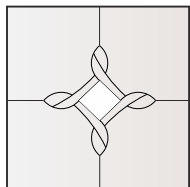
Specyfikacja:
 Kontur wzoru: czarny
 Kolor wypełnienia: bezbarwny



Kod: **3.1-411-F/D/F**
Szyba zewnętrzna:
 -szyba float
Szyba środkowa:
 -szyba decormat
 -zdobienie żywiczne
Szyba wewnętrzna:
 -szyba float

Specyfikacja:
 Kontur wzoru: czarny
 Kolor wypełnienia: bezbarwny


Dedykowane do drzwi:



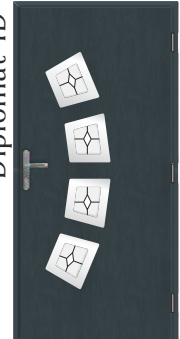
Kod: **3.1-410-F/D/F**
Szyba zewnętrzna:
 -szyba float
Szyba środkowa:
 -szyba decormat
 -zdobienie żywiczne
Szyba wewnętrzna:
 -szyba float

Specyfikacja:
 Kontur wzoru: czarny
 Kolor wypełnienia: bezbarwny

Diplomat 4A



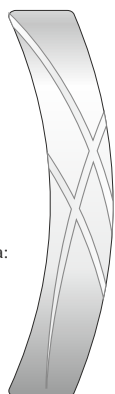
Diplomat 4D



Kod: **3.1-413-F/D/F**
Szyba zewnętrzna:
 -szyba float
Szyba środkowa:
 -szyba decormat
 -zdobienie żywiczne
Szyba wewnętrzna:
 -szyba float

Specyfikacja:
 Kontur wzoru: czarny
 Dostępne kolory wypełnienia:

 red  grey




Kod: **3.1-423-F/D/F**
Szyba zewnętrzna:
 -szyba float
Szyba środkowa:
 -szyba decormat
 -zdobienie żywiczne
Szyba wewnętrzna:
 -szyba float

Specyfikacja:
 Kontur wzoru: bezbarwny

Dedykowane do drzwi:

Diplomat 2A





Kod: **3.1-415-F/D/F**

Szyba zewnętrzna:
-szyba float

Szyba środkowa:
-szyba decormat
-zdobienie żywiczne

Szyba wewnętrzna:
-szyba float

Specyfikacja:

Kontur wzoru: czarny



Kod: **3.1-416-F/D/F**

Szyba zewnętrzna:

-szyba float

Szyba środkowa:

-szyba decormat

-zdobienie żywiczne

Szyba wewnętrzna:

-szyba float

Specyfikacja:

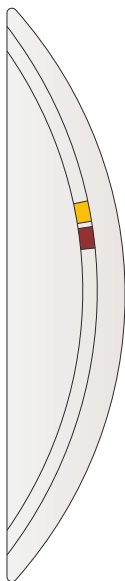
Kontur wzoru: bezbarwny

Kolor wypełnienia: bezbarwny

Dedykowane do drzwi:



Diplomat 5A



Kod: **3.1-418-F/D/F**

Szyba zewnętrzna:

-szyba float

Szyba środkowa:

-szyba decormat

-zdobienie żywiczne

Szyba wewnętrzna:

-szyba float

Specyfikacja:

Kontur wzoru: czarny

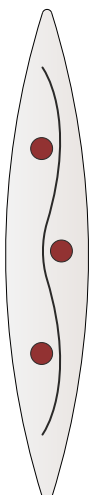
Dostępne kolory wypełnień:



Dedykowane do drzwi:



Diplomat 6C



Kod: **3.1-420-F/D/F**

Szyba zewnętrzna:

-szyba float

Szyba środkowa:

-szyba decormat

-zdobienie żywiczne

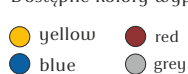
Szyba wewnętrzna:

-szyba float


Specyfikacja:

Kontur wzoru: czarny

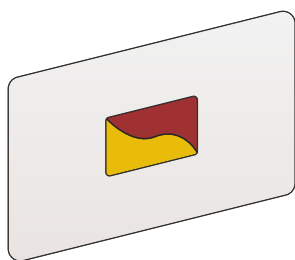
Dostępne kolory wypełnień:



Dedykowane do drzwi:

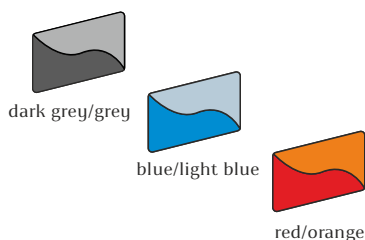


Diplomat 7E

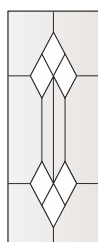
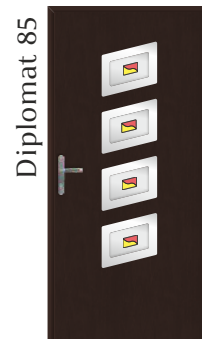


Kod: **3.1-422-F/D/F**
Szyba zewnętrzna:
 -szyba float
Szyba środkowa:
 -szyba decormat
 -zdobienie żywiczne
Szyba wewnętrzna:
 -szyba float

Specyfikacja:
 Kontur wzoru: czarny
 Dostępne kolory zdobień:

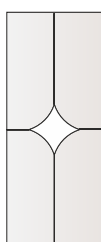


Dedykowane do drzwi:



Kod: **3.1-501-F/D/F**
Szyba zewnętrzna:
 -szyba float
Szyba środkowa:
 -szyba decormat
 -zdobienie żywiczne
Szyba wewnętrzna:
 -szyba float

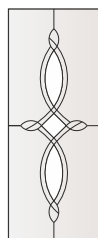
Specyfikacja:
 Kontur wzoru: czarny
 Kolor wypełnienia: bezbarwny



Kod: **3.1-503-F/D/F**
Szyba zewnętrzna:
 -szyba float
Szyba środkowa:
 -szyba decormat
 -zdobienie żywiczne
Szyba wewnętrzna:
 -szyba float

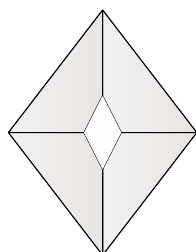
Specyfikacja:
 Kontur wzoru: czarny
 Kolor wypełnienia: bezbarwny

Dedykowane do drzwi:



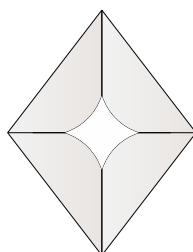
Kod: **3.1-502-F/D/F**
Szyba zewnętrzna:
 -szyba float
Szyba środkowa:
 -szyba decormat
 -zdobienie żywiczne
Szyba wewnętrzna:
 -szyba float

Specyfikacja:
 Kontur wzoru: czarny
 Kolor wypełnienia: bezbarwny



Kod: **3.1-505-F/D/F**
Szyba zewnętrzna:
 -szyba float
Szyba środkowa:
 -szyba decormat
 -zdobienie żywiczne
Szyba wewnętrzna:
 -szyba float

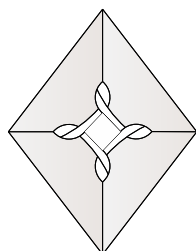
Specyfikacja:
 Kontur wzoru: czarny
 Kolor wypełnienia: bezbarwny



Kod: **3.1-506-F/D/F**
Szyba zewnętrzna:
 -szyba float
Szyba środkowa:
 -szyba decormat
 -zdobienie żywiczne
Szyba wewnętrzna:
 -szyba float

Specyfikacja:
 Kontur wzoru: czarny
 Kolor wypełnienia: bezbarwny

Dedykowane do drzwi:

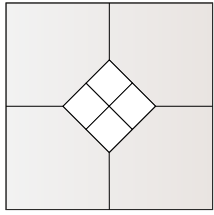


Kod: **3.1-507-F/D/F**
Szyba zewnętrzna:
 -szyba float
Szyba środkowa:
 -szyba decormat
 -zdobienie żywiczne
Szyba wewnętrzna:
 -szyba float

Specyfikacja:
 Kontur wzoru: czarny
 Kolor wypełnienia: bezbarwny

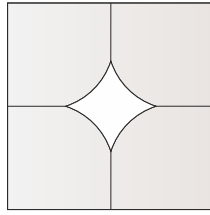


Katalog wzorów witrażowych dedykowanych drzwiom kompozytowym z linii Optimal i Interior



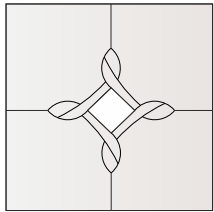
Kod: **3.1-509-F/D/F**
Szyba zewnętrzna:
 -szyba float
Szyba środkowa:
 -szyba decormat
 -zdobienie żywiczne
Szyba wewnętrzna:
 -szyba float

Specyfikacja:
 Kontur wzoru: czarny
 Kolor wypełnienia: bezbarwny



Kod: **3.1-511-F/D/F**
Szyba zewnętrzna:
 -szyba float
Szyba środkowa:
 -szyba decormat
 -zdobienie żywiczne
Szyba wewnętrzna:
 -szyba float

Specyfikacja:
 Kontur wzoru: czarny
 Kolor wypełnienia: bezbarwny



Kod: **3.1-510-F/D/F**
Szyba zewnętrzna:
 -szyba float
Szyba środkowa:
 -szyba decormat
 -zdobienie żywiczne
Szyba wewnętrzna:
 -szyba float

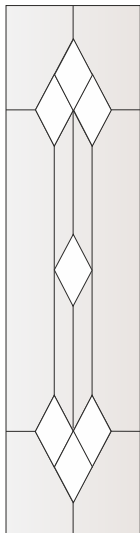
Specyfikacja:
 Kontur wzoru: czarny
 Kolor wypełnienia: bezbarwny

Dedykowane do drzwi:

Attache 11

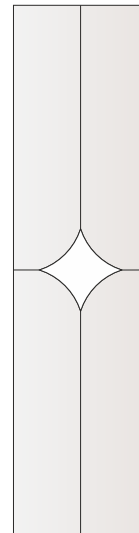


Attache 13



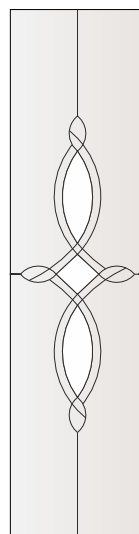
Kod: **3.1-513-F/D/F**
Szyba zewnętrzna:
 -szyba float
Szyba środkowa:
 -szyba decormat
 -zdobienie żywiczne
Szyba wewnętrzna:
 -szyba float

Specyfikacja:
 Kontur wzoru: czarny
 Kolor wypełnienia: bezbarwny



Kod: **3.1-515-F/D/F**
Szyba zewnętrzna:
 -szyba float
Szyba środkowa:
 -szyba decormat
 -zdobienie żywiczne
Szyba wewnętrzna:
 -szyba float

Specyfikacja:
 Kontur wzoru: czarny
 Kolor wypełnienia: bezbarwny



Kod: **3.1-514-F/D/F**
Szyba zewnętrzna:
 -szyba float
Szyba środkowa:
 -szyba decormat
 -zdobienie żywiczne
Szyba wewnętrzna:
 -szyba float

Specyfikacja:
 Kontur wzoru: czarny
 Kolor wypełnienia: bezbarwny

Dedykowane do drzwi:

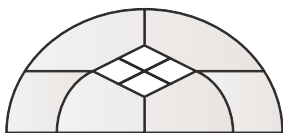
Consul 4



Consul 5

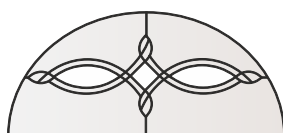


Katalog wzorów witrażowych dedykowanych drzwiom kompozytowym z linii Optimal i Interior



Kod: 3.1-517-F/D/F
Szyba zewnętrzna:
 -szyba float
Szyba środkowa:
 -szyba decormat
 -zdobienie żywiczne
Szyba wewnętrzna:
 -szyba float

Specyfikacja:
 Kontur wzoru: czarny
 Kolor wypełnienia: bezbarwny



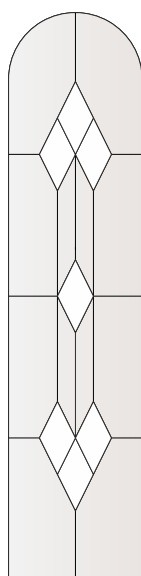
Kod: 3.1-518-F/D/F
Szyba zewnętrzna:
 -szyba float
Szyba środkowa:
 -szyba decormat
 -zdobienie żywiczne
Szyba wewnętrzna:
 -szyba float

Specyfikacja:
 Kontur wzoru: czarny
 Kolor wypełnienia: bezbarwny

Dedykowane do drzwi:

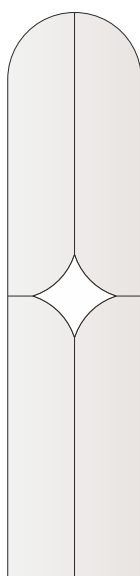


Consul 2




Kod: 3.1-520-F/D/F
Szyba zewnętrzna:
 -szyba float
Szyba środkowa:
 -szyba decormat
 -zdobienie żywiczne
Szyba wewnętrzna:
 -szyba float

Specyfikacja:
 Kontur wzoru: czarny
 Kolor wypełnienia: bezbarwny



Kod: 3.1-522-F/D/F
Szyba zewnętrzna:
 -szyba float
Szyba środkowa:
 -szyba decormat
 -zdobienie żywiczne
Szyba wewnętrzna:
 -szyba float

Specyfikacja:
 Kontur wzoru: czarny
 Kolor wypełnienia: bezbarwny



Kod: 3.1-521-F/D/F
Szyba zewnętrzna:
 -szyba float
Szyba środkowa:
 -szyba decormat
 -zdobienie żywiczne
Szyba wewnętrzna:
 -szyba float

Specyfikacja:
 Kontur wzoru: czarny
 Kolor wypełnienia: bezbarwny

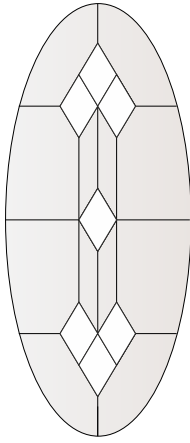


Kod: 2.1-532-F/D/F
Szyba zewnętrzna:
 -szyba float
Szyba środkowa:
 -szyba decormat
 -zdobienie grawerowane
Szyba wewnętrzna:
 -szyba float

Dedykowane do drzwi:

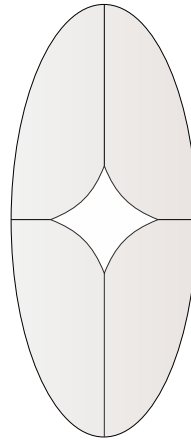


President 2



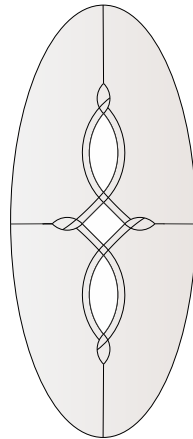
Kod: 3.1-524-F/D/F
Szyba zewnętrzna:
 -szyba float
Szyba środkowa:
 -szyba decormat
 -zdobienie żywiczne
Szyba wewnętrzna:
 -szyba float

Specyfikacja:
 Kontur wzoru: czarny
 Kolor wypełnienia: bezbarwny



Kod: 3.1-526-F/D/F
Szyba zewnętrzna:
 -szyba float
Szyba środkowa:
 -szyba decormat
 -zdobienie żywiczne
Szyba wewnętrzna:
 -szyba float


Specyfikacja:
 Kontur wzoru: czarny
 Kolor wypełnienia: bezbarwny



Kod: 3.1-525-F/D/F
Szyba zewnętrzna:
 -szyba float
Szyba środkowa:
 -szyba decormat
 -zdobienie żywiczne
Szyba wewnętrzna:
 -szyba float

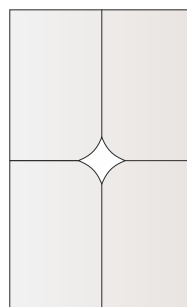
Specyfikacja:
 Kontur wzoru: czarny
 Kolor wypełnienia: bezbarwny

Dedykowane do drzwi:



Kod: 3.1-528-F/D/F
Szyba zewnętrzna:
 -szyba float
Szyba środkowa:
 -szyba decormat
 -zdobienie żywiczne
Szyba wewnętrzna:
 -szyba float

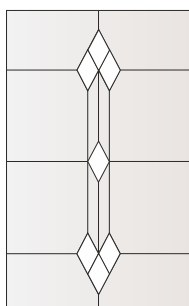
Specyfikacja:
 Kontur wzoru: czarny
 Kolor wypełnienia: bezbarwny



Kod: 3.1-530-F/D/F
Szyba zewnętrzna:
 -szyba float
Szyba środkowa:
 -szyba decormat
 -zdobienie żywiczne
Szyba wewnętrzna:
 -szyba float

Specyfikacja:
 Kontur wzoru: czarny
 Kolor wypełnienia: bezbarwny

Dedykowane do drzwi:




Kod: 3.1-529-F/D/F
Szyba zewnętrzna:
 -szyba float
Szyba środkowa:
 -szyba decormat
 -zdobienie żywiczne
Szyba wewnętrzna:
 -szyba float

Specyfikacja:
 Kontur wzoru: czarny
 Kolor wypełnienia: bezbarwny




Pakiety witrazowe - wybrane realizacje

Technologia żywiczna




Bewele



Zdobienia grawerowane



Technologia fusing



Fusing+INOX



Drobne bąbelki, linie, pyłki, wtrącenia i niedoskonałości powierzchni są właściwościami szkła oraz witraży. Nie są one uważane za wady.

PRODUCENT

VIKING
drzwi kompozytowe

PW VIKING KTS Sp. z o.o.

Aleja Solidarności 4
21-500 Biała Podlaska
tel. +48 83 342 10 91
fax +48 83 342 67 81
e-mail: bok@vikking.eu